



**CATÁLOGO 2024**



## PORTÁTILES DE MESA Y ESCRITORIO



Portátil mesa LED negro inalámb. IP54 2,2W cálida

Código:EG0496

**Descripción**

Portátil de mesa LED, modelo MANNERA. Inalámbrica y ligera (0,9Kg), apta para usar al exterior, IP54. Diseño único construido en aluminio con acabado negro mate y un sutil difusor de plástico blanco. Propone una leve iluminación (200Lm) hacia la mesa en tonalidad cálida (3000K). El sistema LED integrado consume 2,2W y funciona a batería; posee una batería de...



Portátil mesa LED gris inalámb. IP54 2,2W cálida

Código:EG0492

**Descripción**

Portátil de mesa LED, modelo MANNERA. Inalámbrica y ligera (0,9Kg), apta para usar al exterior, IP54. Diseño único construido en aluminio con acabado gris claro y un sutil difusor de plástico blanco. Propone una leve iluminación (200Lm) hacia la mesa en tonalidad cálida (3000K). El sistema LED integrado consume 2,2W y funciona a batería; posee una batería de...



Portátil mesa LED beige inalámb. IP54 2,2W cálida

Código:EG0494

**Descripción**

Portátil de mesa LED, modelo MANNERA. Inalámbrica y ligera (0,9Kg), apta para usar al exterior, IP54. Diseño único construido en aluminio con acabado beige y un sutil difusor de plástico blanco. Propone una leve iluminación (200Lm) hacia la mesa en tonalidad cálida (3000K). El sistema LED integrado consume 2,2W y funciona a batería; posee una batería de 1800...



Portátil mesa LED marrón inalámb. IP54 2,2W cálida

Código:EG0497

**Descripción**

Portátil de mesa LED, modelo MANNERA. Inalámbrica y ligera (0,9Kg), apta para usar al exterior, IP54. Diseño único construido en aluminio de color marrón y difusor plástico blanco. Propone una leve iluminación (200Lm) hacia la mesa en tonalidad cálida (3000K). El sistema LED integrado consume 2,2W y funciona a batería; posee una batería de 1800mAh de Li-ion que se carga a través de un puerto USB. En la parte superior de la lámpara tiene un botón touch que a partir de diferentes toques puede dimmerizar los LEDs.

**NUEVO**



Lámpara de mesa inalámbrica negra IP44 CCT HUESA

Código:EG2400

**Descripción**

Portátil de mesa LED, modelo HUESA. Inalámbrica y ligera (0,62), IP44. Con cuerpo de plástico, en color negro. Sistema LED integrado, con tres tonalidades seleccionables CCT (2200K, 3000K, 4000K - touchdimmer). Eficiencia: 240Lm. Consumo: 3W. Incluye una batería recargable de Li-ion, 2000Ah. Se carga por un puerto USB. Dimensiones: diámetro de la base: ø95mm, diámetro de la pantalla: ø130mm. Altura: 290mm.

**NUEVO**



Lámpara de mesa inalámbrica blanca IP44 CCT HUESA

Código:EG2402

**Descripción**

Portátil de mesa LED, modelo HUESA. Inalámbrica y ligera (0,62), IP44. Con cuerpo de plástico, en color blanco. Sistema LED integrado, con tres tonalidades seleccionables CCT (2200K, 3000K, 4000K - touchdimmer). Eficiencia: 240Lm. Consumo: 3W. Incluye una batería recargable de Li-ion, 2000Ah. Se carga por un puerto USB. Dimensiones: diámetro de la base: ø95mm, diámetro de la pantalla: ø130mm. Altura: 290mm.



Portátil LED acero y aluminio cromado RONCADE

**Código:**EG4048

**Descripción**

Portátil LED modelo RONCADE, con cuerpo de acero y aluminio, en forma de llama de fuego, sistema led integrado de 14W (1200LM) tonalidad cálida (3000K). Vida útil 25.000 horas. Dimensiones: ancho 150 mm, altura 335 mm, largo 195 mm.

HASTA AGOTAR STOCK



Portátil de mesa negra IND. 1XGU10 INCL. BARBOTTO

**Código:**EG2036

**Descripción**

Portátil de mesa modelo BARBOTTO. Cuerpo tipo cilindro en acero color negro con interior color oro, conexionada para una lámpara tipo dicroica LED en pase GU-10, de 5W de consumo (400Lm), incluida. Tonalidad de la lámpara: cálida (3000K), vida útil: 15.000hs. Altura: 395mm. Diámetro base: 100mm. Incluye interruptor en el cable.

HASTA AGOTAR STOCK



Portátil de mesa blanca IND. 1XGU10 INCL. BARBOTTO

**Código:**EG2032

**Descripción**

Portátil de mesa modelo BARBOTTO. Cuerpo tipo cilindro en acero color blanco, con interior color plata, conexionada para una lámpara tipo dicroica LED en pase GU-10, de 5W de consumo (400Lm), incluida. Tonalidad de la lámpara: cálida (3000K), vida útil: 15.000hs. Altura: 395mm. Diámetro base: 100mm. Incluye interruptor en el cable....



Portátil mesa cilindro concreto gris 1XE27 LYNTON

**Código:**EG2134

**Descripción**

Portátil de mesa modelo LYNTON, tipo cilindro en concreto gris, conexionada para una lámpara en rosca E27, de 60W máximo, no incluida. Puede ser utilizada con lámpara LED. Medidas: 270x140mm. (Altura x Diámetro). Incluye interruptor en el cable.

HASTA AGOTAR STOCK



Portátil de mesa vidrio opal c/cromo 1XE27 BAYMAN

**Código:**EG0102

**Descripción**

Portátil de mesa tipo cilindro modelo BAYMAN. Cuerpo en vidrio opal de 105mm de diámetro con detalles en color cromo, conexionada para una lámpara de rosca E27 de 60W máximo, no incluida. Puede ser utilizada con lámpara incandescente, bajo consumo o LED. Incluye interruptor en el cable. Altura: 270 mm. Diámetro: 105 mm.



Portátil mesa acero y vidrio opal 1XE27 DAMASCO

**Código:**EG1060

**Descripción**

Portátil de mesa modelo DAMASCO, base redonda en acero niquelado mate, con pantalla cilíndrica de vidrio opalino. Conexionado para una lámpara en pase E27, de 60W máximo no incluida. Con interruptor. Medidas: altura: 215mm, Ø100mm.

HASTA AGOTAR STOCK



Portátil mesa cilindro gris táctil 1XE27 PASTERI

**Código:**EG0258

**Descripción**

Portátil de mesa modelo PASTERI, base táctil redonda en acero niquelado mate, con pantalla cilíndrica en tela color gris, conexionada para una lámpara incandescente o led (dimerizable) en rosca E27, de 40W máximo, NO incluida. Incluye regulador táctil. Ø:120mm. Altura: 255mm.



Portátil mesa cilindro blanca táctil 1XE27 PASTERI

**Código:**EG0257

**Descripción**

Portátil de mesa modelo PASTERI, base redonda en acero niquelado mate, con pantalla cilíndrica en tela color blanco, conexionada para una lámpara incandescente o led (dimerizable) en rosca E27, de 40W máximo, NO incluida. Incluye regulador táctil. Ø:120mm. Altura: 255mm.



Portátil de mesa pantalla gris 1XE14 Ø14  
PASTERI

Código:EG0525

**Descripción**

Portátil de mesa modelo PASTERI. Cuerpo en acero níquel con pantalla de tela en color gris pardo, de 140mm de diámetro. Conexión para una lámpara E14 de 40W máximo, no incluida. Puede ser utilizada con lámpara incandescente, bajo consumo o led. Incluye interruptor en el cable. Altura: 275mm.



Portátil de mesa pantalla blanca 1XE14 Ø14  
PASTERI

Código:EG0526

**Descripción**

Portátil de mesa modelo PASTERI. Cuerpo en acero níquel con pantalla de tela en color blanco, de 140mm de diámetro. Conexión para una lámpara E14 de 40W máximo, no incluida. Puede ser utilizada con lámpara incandescente, bajo consumo o led. Incluye interruptor en el cable. Altura: 275mm.



Portátil de mesa pantalla blanca 1XE27 Ø18  
PASTERI

Código:EG0527

**Descripción**

Portátil de mesa modelo PASTERI. Cuerpo en acero níquel con pantalla de tela en color blanco, de 180mm de diámetro. Conexión para una lámpara E27 de 60W máximo, no incluida. Puede ser utilizada con lámpara incandescente, bajo consumo o led. Incluye interruptor en el cable. Altura: 400mm.



Portátil mesa pant.tela negra 1XE27 Ø230mm  
MASERLO

Código:EG4082

**Descripción**

Portátil de mesa modelo MASERLO1. Base redonda y mástil en acero negro, con pantalla cilíndrica en tela del mismo color, para una lámpara E27 de 40W máximo, no incluida. Incluye interruptor en cable de alimentación. Dimensiones: altura 415 mm, diámetro de la base 145 mm, diámetro de la pantalla 230 mm.



Portátil mesa tela negra/cobre 1XE27 Ø23  
MASERLO

Código:EG0254

**Descripción**

Portátil de mesa modelo MASERLO, base redonda y mástil en acero niquelado mate, pantalla cilíndrica en tela color negro con interior en cobre, para una lámpara E27 incandescente, de bajo consumo o led de 60W máximo, no incluida. Incluye interruptor en cable de alimentación. Ø:230mm. Altura: 420mm




Portátil mesa acero pant.textil gris E27  
TAMARESCO

Código:EG1054

**Descripción**

Portátil de mesa modelo TAMARESCO. Base redonda y mástil en acero color níquel-mate, y pantalla textil símil terciopelo plisado en color gris. Conexión para una lámpara en pase E27 de 40W máximo, no incluida. Incluye interruptor en el cable. Dimensiones: diámetro 300mm, altura 520mm.



HASTA AGOTAR STOCK



Portátil de mesa base cerámica gris 1XE14  
MATARO

Código:EG0530

**Descripción**

Portátil de mesa modelo MATARO, cuerpo tipo en cerámica color gris, con pantalla prismática en tela color blanco, conexión para una lámpara E14, de 40W máximo, no incluida. Puede ser utilizada con lámpara incandescente, de bajo consumo o led. Incluye interruptor en el cable. Altura: 300mm.



Portátil mesa cerámica pant blanca 1XE14 BELLARIVA

Código:EG3262

**Descripción**

Portátil de mesa modelo BELLARIVA. Cuerpo en cerámica con un diseño de pintura geométrico en color crudo, pantalla hecha en tela color blanco. Conexionado para una lámpara en pase E14, no incluida. Medidas: Ø150x320. Incluye interruptor en el cable.



Portátil mesa cerámica pant gris 1XE14 BELLARIVA

Código:EG3264

**Descripción**

Portátil de mesa modelo BELLARIVA. Cuerpo en cerámica con un diseño de pintura geométrico en color gris, pantalla hecha en tela color blanco. Conexionado para una lámpara en pase E14, no incluida. Medidas: Ø150x320. Incluye interruptor en el cable.



Portátil mesa cerámica pant.tela 1XE27 BELLARIVA3

Código:EG3320

**Descripción**

Portátil de mesa modelo BELLARIVA3. Cuerpo en cerámica blanca con diseños geométricos en color gris y pantalla en tela de lino color beige. Conexionada para una lámpara en pase E27, de 40W máximo, no incluida. Incluye interruptor en el cable. Dimensiones: diámetro 200, altura 360mm.



HASTA AGOTAR STOCK



Portátil de mesa concreto/madera 1XE27 Ø25 TAREGA

Código:EG0710

**Descripción**

Portátil de mesa modelo TAREGA, cuerpo en concreto color gris y madera oscura, con difusor tipo pantalla de tela en color marrón, conexionada para una lámpara incandescente, bajo consumo o led, en roca E27, de 60W máximo, no incluida. Incluye interruptor en el cable de la luminaria. Altura: 370mm.

HASTA AGOTAR STOCK



Portátil rustico acero negro/lino 1XE27 BRIDEKIRK

Código:EG3112

**Descripción**

Portátil de mesa vintage, "BRIDEKIRK", en acero negro y pantalla textil en lino rústico beige. Conexionada para lámpara de rosca E27, no incluida. Altura 34 cm, diámetro 30 cm. Incluye interruptor en el cable.



Portátil de mesa cobre/pant negra 1XE27 CAMPORALE

Código:EG2088X

**Descripción**

Portátil de mesa CAMPORALE, base tipo trípode en acero color cobre y pantalla en tela en color negro con interior cobre. Interruptor colgante. Medidas: 560x300mm. (Altura x Diámetro).



Portátil de mesa negra/reja cobre 1XE27 PEDREGAL1

Código:EG2088

**Descripción**

Portátil de mesa modelo PEDREGAL1, cuerpo tipo rejas en acero color cobre, con pantalla cilíndrica en tela negra e interior color cobre, para una lámpara en rosca E27, de 60W máximo, no incluida. Puede ser utilizada con lámpara LED. Diámetro: 350mm. Alto: 645mm. Incluye interruptor en el cable.



Portátil de mesa tipo reja negra 1XE14 CARLTON 2

**Código:**EG0213

**Descripción**

Portátil de mesa modelo CARLTON 2, cuerpo tipo rejillas en acero color negro, con pantalla cilíndrica en tela color blanco, para una lámpara en rosca E14, de 40W máximo, no incluida. Puede ser utilizada con lámpara de bajo consumo o LED. Incluye interruptor en el cable. Diámetro: 165mm. Alto: 305mm.



Portátil de mesa pantallas/tela 2XE14 ALMEIDA

**Código:**EG0502

**Descripción**

Portátil de mesa de dos luces, modelo ALMEIDA. Cuerpo en acero de color negro, con una pantalla cónica en tela color blanco y otra cilíndrica en tela color gris. Conexión para 2 lámparas incandescentes, de bajo consumo o led, en rosca E14, de 40W máximo, no incluidas. Incluye interruptor en el cable. Altura: 475mm.



Portátil mesa negra pant.tela 1xE27 GRANADILLOS

**Código:**EG3332

**Descripción**

Portátil de mesa modelo GRANADILLOS. Cuerpo en acero color negro con pantalla textil del mismo color. Conexión para una lámpara en rosca E27, de 40W máximo, no incluida. Incluye interruptor en el cable. Dimensiones: 240 mm x 450 mm x altura 640 mm.



Portátil mesa negra vintage acero/vidrio SOLO2

**Código:**EG0584

**Descripción**

Portátil de mesa vintage, modelo "SOLO 2", con base circular y mástil de acero color negro, la pantalla es de vidrio grabado. Conexión para lámpara de rosca E27, no incluida. Diámetro: 260mm, altura: 415mm. Incluye interruptor en el cable.

HASTA AGOTAR STOCK



Portátil mesa negra globo/vidrio 1XE14 CASTELLATO

**Código:**EG3124

**Descripción**

Portátil de mesa modelo CASTELLATO, cuerpo fabricado en acero color negro y difusor tipo globo opal de vidrio. Conexión para una lámpara en rosca E14, no incluida. Medidas: Ø210x330mm. Incluye interruptor en el cable.



Portátil de mesa esfera de vidrio 1XE27 Ø20 RONDO

**Código:**EG0277

**Descripción**

Portátil de mesa RONDO, cuerpo tipo esfera con base redonda en vidrio opal blanco, conexión para una lámpara en rosca E27, de 60W máximo, no incluida. Puede ser utilizada con lámpara led o bajo consumo. Incluye interruptor en el cable. Diámetro: 200mm. Altura: 200mm.



Portátil de mesa tipo globo 1XGU10 incl Ø18 PETTO

**Código:**EG0700

**Descripción**

Portátil de mesa modelo PETTO, cuerpo tipo globo en acero color blanco, conexión para una lámpara LED en pase GU-10, de 3,3W de consumo (240Lm), en tonalidad cálida (3000K), con 15.000 horas de vida útil, incluida. Incluye interruptor en el cable de la luminaria. Altura: 135mm, diámetro: 105mm.



**Portátil mesa acero negro 1xGU10LED incl.**

**PALBIETA**

**Código:EG3356**

**Descripción**

Portátil de mesa modelo PALBIETA. Cuerpo en acero color negro con difusor esmerilado. Conexión para una lámpara en rosca GU10. Incluye una lámpara LED de 3W de consumo, 240 Lm, tonalidad cálida (3000K). Vida útil de la lámpara: 15.000 horas. Incluye interruptor en el cable. Dimensiones: 170 mm x 190 mm x altura 445 mm.



**Portátil mesa acero negro 1xE27 ARANZOLA**

**Código:EG4114**

**Descripción**

Portátil de mesa modelo ARANZOLA. Cuerpo en acero color negro, base cónica redondeada y pantalla tipo campana con el interior de color blanco. Conexión para una lámpara en rosca E27, no incluida. Incluye interruptor en el cable. Dimensiones: altura total: 450mm, diámetro de la campana: 300mm y diámetro de la base: 115mm.



**Portátil mesa direccional, acero negro**

**CASIBARE**

**Código:EG4118**

**Descripción**

Portátil de mesa vintage modelo CASIBARE. Base redonda en color negro con pantalla cilíndrica direccional. Conexión para una lámpara en rosca E27, no incluida. Dimensiones: Altura total 490mm, diámetro de la base: Ø157mm, diámetro de la pantalla: Ø120mm, largo de la pantalla: 160mm.



**Portátil de mesa negro/cobre 1XE27 A:40 CM**

**FIUMARA**

**Código:EG2207**

**Descripción**

Portátil de mesa modelo FIUMARA, base redonda en acero color negro, cuerpo del mismo color e interior de la pantalla en color oro. Conexión para una lámpara de 60W, no incluida. Posee interruptor en el cable. Medidas: 400 x 155 x 160 mm (alto x ancho x longitud)



**Portátil mesa trípode negro/oro 1XE27**

**COVALEDA**

**Código:EG1116**

**Descripción**

Portátil de mesa modelo COVALEDA, base tipo trípode en madera color negro, con reflector tipo media esfera en acero, con interior en color dorado y negro, para una lámpara en rosca E27, de 60W máximo, no incluida. Puede ser utilizada con LED. Altura: 735mm. Interruptor en el cable de la luminaria.

**HASTA AGOTAR STOCK**



**Portátil de mesa con cilindro vidrio 1XE27**

**SMYRTON**

**Código:EG3240**

**Descripción**

Portátil de mesa vintage modelo SMYRTON. Cuerpo en acero color bronce con difusor tipo cilindro de vidrio. Conexión para una lámpara en rosca E27, no incluida. Medidas: Ø130x275mm. Incluye interruptor en el cable.



**Portátil mesa negra vintage acero/vidrio**

**BRADFORD**

**Código:EG2147**

**Descripción**

Portátil de mesa vintage, modelo "BRADFORD", en acero color negro y vidrio transparente, con cordón decorativo en color beige. Conexión para lámpara de rosca E27, no incluida. Diámetro 14 cm, altura 33 cm. Incluye interruptor en el cable.





HASTA AGOTAR STOCK



Portátil mesa redonda madera/marrón 1XE14  
COSSANO

Código:EG1110

**Descripción**

Portátil de mesa modelo COSSANO, base redonda en acero niquelado, con difusor tipo fibras de madera de color marrón oscuro, para una lámpara de rosca E14 de 40W máximo, no incluida. Diámetro 185mm. Altura: 185mm. Puede ser utilizada con lámpara LED. Interruptor en el cable de la luminaria.

HASTA AGOTAR STOCK



Portatil de mesa madera y cadena 1XE27 TAKHIRA

Código:EG3209

**Descripción**

Portátil de mesa vintage de madera modelo TAKHIRA. Cuerpo prismático fabricado en madera color marrón oscuro. Conexionado para una lámpara en pase E27, no incluida. Medidas: 170x170x340mm. Incluye interruptor en el cable.

HASTA AGOTAR STOCK



Portátil pantalla madera CANNAFESCA

Código:EG4004

**Descripción**

Portátil modelo CANNAFESCA, base redonda y mástil en acero negro, pantalla cilíndrica en madera, para lámpara E27, no incluida. Diámetro 180 mm, altura 400 mm.

HASTA AGOTAR STOCK



Portátil mesa trípode madera/negra 1XE27  
CHIETINO

Código:EG2052

**Descripción**

Portátil de mesa modelo CHIETINO, con base de tres patas en madera clara y pantalla de tela tipo cónica en color negro con interior en color cobre. Conexionada para una lámpara en rosca E27 de 60W máximo, no incluida. Puede ser utilizada con lámpara LED. Altura: 440 mm. Diámetro: 260 mm. Incluye interruptor en el cable.

HASTA AGOTAR STOCK



Portátil mesa trípode madera/blanca 1XE27  
CHIETINO

Código:EG2054

**Descripción**

Portátil de mesa modelo CHIETINO 1, con base de cuatro patas en madera clara y pantalla cilíndrica en tela de color blanco. Conexionada para una lámpara en rosca E27 de 60W máximo, no incluida. Puede ser utilizada con lámpara LED. Altura: 440 mm. Diámetro: 260 mm. Incluye interruptor en el cable.

HASTA AGOTAR STOCK



Portátil mesa madera/acero negro 1xE27  
BASILDON1

Código:EG4096

**Descripción**

Portátil de mesa vintage modelo BASILDON1. Base redonda y mástil en acero negro con óvalo en madera y pantalla textil en color negro. Conexionada para una lámpara E27, de 40W máximo, no incluida. Incluye interruptor en el cable. Dimensiones: altura 425 mm, diámetro de la base 150mm, diámetro de la pantalla 230mm.





**Portátil mesa estr. madera, pant.tela E27**

**CAMALOZA**

**Código:EG4112**

**Descripción**

Portátil de mesa modelo CAMALOZA. Base y estructura continua de madera clara para una pantalla de tela color negro. Conexionada para una lámpara E27, no incluida. Incluye interruptor en el cable. Dimensiones: altura total: 435mm, diámetro de la pantalla: 240mm.



**Portátil mesa cubo de madera clara E27**

**PRESTWICK2**

**Código:EG4108**

**Descripción**

Portátil de mesa modelo PRESTWICK2. Base tipo cubo de madera maciza, color claro, sin pantalla. Conexionada para una lámpara E27, no incluida. Incluye interruptor en el cable. Dimensiones de base: 95x95x95mm.



**Portátil mesa cubo de madera negro E27**

**PRESTWICK2**

**Código:EG4110**

**Descripción**

Portátil de mesa modelo PRESTWICK2. Base tipo cubo de madera maciza, color negro, sin pantalla. Conexionada para una lámpara E27, no incluida. Incluye interruptor en el cable. Dimensiones de base: 95x95x95mm.



**Portátil mesa acero negro/madera 1xE27**

**FAMBOROUGH**

**Código:EG3406**

**Descripción**

Portátil de mesa modelo FAMBOROUGH. Cuerpo rectangular en acero negro y madera. Conexionada para una lámpara en pase E27, de 40W máximo, no incluida. Incluye interruptor en el cable. Dimensiones: 100 mm x 165 mm x altura 400 mm.



**Portátil mesa acero negro y madera 1xE27**

**LIBERTAD**

**Código:EG4100**

**Descripción**

Portátil de mesa modelo LIBERTAD. Estructura prismática fabricada con listones de acero de color negro mate que envuelven y sostienen una base de madera clara en la cual está el pase para una lámpara E27, no incluida. Incluye interruptor en el cable. Dimensiones: 140 mm x 140 mm x altura 350 mm.





**Portátil mesa madera/portalamparas 1XE27 TOWNSHEND**

**Código:**EG0806

**Descripción**

Portátil de mesa con brazo modelo TOWNSHEND. Base redonda y mástil en acero color negro, con brazo de madera clara, conexionada con un portalamparas suspendido de color negro, para una lámpara E27 de 60W máximo, no incluida. Puede ser utilizada con lámpara de bajo consumo o led. Altura: 50cm. Incluye interruptor en el cable.



**Portátil mesa madera port blanco 1XE27 TOWNSHEND**

**Código:**EG3218

**Descripción**

Portátil de mesa vintage modelo TOWNSHEND. Cuerpo fabricado en acero color blanco y madera color marrón claro. Conexionado para una lámpara en pase E27, no incluida. Medidas: 155x175x500mm. Incluye interruptor en el cable.



**Portátil mesa vintage madera/acero 1xe27 HORNWOOD**

**Código:**EG3158

**Descripción**

Portátil de mesa vintage modelo HORNWOOD. Cuerpo en madera clara y acero color negro y crema. Conexionado para una lámpara en rosca E27, no incluida. Medidas: Ø180x420mm. Incluye interruptor en el cable.



**HASTA AGOTAR STOCK**



**Portátil mesa negra pant. blanca 1xE27 HORNWOOD1**

**Código:**EG3334

**Descripción**

Portátil de mesa vintage modelo HORNWOOD1. Cuerpo en acero color negro y pantalla textil cilíndrica color blanco, direccionable. Conexionada para una lámpara en rosca E27, de 28W máximo, no incluida. Incluye interruptor en el cable. Dimensiones: 195mm x 425 mm (altura).



**Portátil mesa acero y madera negra E14 alto: 485mm**

**Código:**EG0582

**Descripción**

Portátil de mesa LACEY, base rectangular y mástil en acero color negro, pantalla tipo campana color negro e interior blanco. Tiene un detalle en madera tono claro previo a la campana. Conexionada para una lámpara en rosca E14, de 40W máximo, no incluida. Puede ser utilizada con lámpara LED. Incluye interruptor en el cable. Medidas: 485x135x255mm. (AlttoxAncho...



**Portátil mesa acero negro/madera 1xE27 LUBENHAM**

**Código:**EG3167

**Descripción**

Portátil de mesa vintage modelo LUBENHAM. Cuerpo y pantalla en acero color negro con base en acero y madera. Conexionada para una lámpara en rosca E27, NO incluida. Dimensiones: altura 570mm. Incluye interruptor en el cable.



**Portátil mesa negra 1XE27 c/base de madera VERADAL**

**Código:**EG4104

**Descripción**

Portátil de mesa modelo VARADAL. Base redonda de madera clara, con mástil y pantalla en acero color negro. Conexionada para una lámpara en rosca E27, de 40W máximo, no incluida. Incluye interruptor en cable de alimentación. Dimensiones: altura 490mm, diámetro de la base 160mm.



**Portátil mesa blanca 1XE27 c/base d/madera VERADAL**

**Código:**EG4106

**Descripción**

Portátil de mesa modelo VARADAL. Base redonda de madera clara, con mástil y pantalla en acero color blanco. Conexión para una lámpara en rosca E27, de 40W máximo, no incluida. Incluye interruptor en cable de alimentación. Dimensiones: altura 490mm, ancho 125mm.

**HASTA AGOTAR STOCK**



**Portátil de mesa en acero/madera 1XE27 STRINGSTON**

**Código:**EG3304

**Descripción**

Portátil de mesa vintage modelo STRINGSTON, base cuadrada y cuerpo fijo en madera y pantalla en acero, conexión para una lámpara E27, de 40W máximo, no incluida. Incluye interruptor en el cable. Dimensiones: Base 140x140mm, altura 420 mm.

**HASTA AGOTAR STOCK**



**Portátil mesa acero/madera blanca 1XE27 STRINGSTON**

**Código:**EG3306

**Descripción**

Portátil de mesa vintage modelo STRINGSTON, base cuadrada y cuerpo fijo en madera y pantalla en acero, patinada en color blanco, conexión para una lámpara E27, de 40W máximo, no incluida. Incluye interruptor en el cable. Dimensiones: Base 140x140mm, altura 430 mm.

**HASTA AGOTAR STOCK**



**Portátil mesa madera/acero gris 1XE27 FRIZINGTON**

**Código:**EG4076

**Descripción**

Portátil de mesa vintage modelo FRIZINGTON. Base rectangular y mástil articulado en madera, con pantalla en acero color gris similar "oxidado". Conexión para una lámpara E27, de 40W máximo, no incluida. Incluye interruptor en el cable. Dimensiones: altura 640 mm, ancho 230 mm, largo 530 mm.



**Portátil mesa madera/blanco articulada 1XE14 TORONA**

**Código:**EG0808

**Descripción**

Portátil de mesa modelo TORONA, base redonda y pantalla en acero color blanco crudo, con cuerpo articulado en madera clara. Conexión para una lámpara en rosca E14 de 40W máximo, no incluida. Puede ser utilizada con lámpara de bajo consumo o led. Incluye interruptor en el cable. Altura: 445mm.





Portátil mesa acero/mad. vintage 1XE27

**BARNSTAPLE**

**Código:EG2125**

**Descripción**

Portátil de mesa/escriptorio vintage, modelo "BARNSTAPLE", base redonda en madera, mástil en acero negro, y portalámpara tipo campana con diseño en marrón-pátina, negro y zinc. Conexión para lámpara de rosca E27. Diámetro 17,50 cm, alto 40 cm. Incluye interruptor en el cable.



Portátil de mesa/escriptorio negra 1XE27 Ø13

**PRIDDY**

**Código:EG0206X**

**Descripción**

Portátil de mesa/escriptorio PRIDDY, base redonda y mástil en acero color negro, pantalla tipo campana color negro e interior blanco. Conexión para una lámpara en rosca E27, de 40W máximo, no incluida. Puede ser utilizada con lámpara LED. Incluye interruptor en el cable. Medidas: 425x155mm. (Altura x Diámetro).



Portátil mesa articulada acero negro 1XE27

**EXMOOR**

**Código:EG2121**

**Descripción**

Portátil de mesa vintage modelo EXMOOR, base redonda, cuerpo articulado y pantalla en acero color negro, conexión para una lámpara E27, de 28W máximo, no incluida. Incluye interruptor en el cable. Dimensiones: altura 540 mm, ancho 155 mm.



Portátil de escritorio acero negro 1XE27 BASIC

**Código:EG0550**

**Descripción**

Portátil de escritorio modelo BASIC, cuerpo en acero color negro, con mástil flexible recubierto en plástico, conexión para una lámpara en rosca E27, de 60W máximo, no incluida. Puede ser utilizada con lámpara de bajo consumo o led. Incluye interruptor en la base. Altura: 300mm.



Portátil de escritorio acero blanco 1XE27 BASIC

**Código:EG0552**

**Descripción**

Portátil de escritorio modelo BASIC, cuerpo en acero color blanco, con mástil flexible recubierto en plástico, conexión para una lámpara en rosca E27, de 60W máximo, no incluida. Puede ser utilizada con lámpara de bajo consumo o led. Incluye interruptor en la base. Altura: 300mm.



Portátil de escritorio acero rojo 1XE27 BASIC

**Código:EG0554**

**Descripción**

Portátil de escritorio modelo BASIC, cuerpo en acero color rojo, con mástil flexible recubierto en plástico, conexión para una lámpara en rosca E27, de 60W máximo, no incluida. Puede ser utilizada con lámpara de bajo consumo o led. Incluye interruptor en la base. Altura: 300mm.





Portátil de escritorio acero azul 1XE27 BASIC

**Código:**EG0556

**Descripción**

Portátil de escritorio modelo BASIC, cuerpo en acero color azul, con mástil flexible recubierto en plástico, conexionada para una lámpara en rosca E27, de 60W máximo, no incluida. Puede ser utilizada con lámpara de bajo consumo o led. Incluye interruptor en la base. Altura: 300mm.



Portátil de mesa acero negro 1XE27 71CM BORGILLIO

**Código:**EG0560

**Descripción**

Portátil de mesa modelo BORGILLIO, cuerpo articulado acero color negro, con pantalla del mismo color e interior blanco, conexionada para una lámpara en rosca E27 de 40W máximo, no incluida. Puede ser utilizada con lámpara de bajo consumo o Led. Altura: 710mm. Incluye interruptor en el cable.



Portátil de mesa acero blanco 1XE27 71CM BORGILLIO

**Código:**EG0562

**Descripción**

Portátil de mesa modelo BORGILLIO, cuerpo articulado y pantalla en acero color blanco, conexionada para una lámpara en rosca E27 de 40W máximo, no incluida. Puede ser utilizada con lámpara de bajo consumo o Led. Altura: 710mm. Incluye interruptor en el cable.



Portátil de mesa acero cromo 1XE27 71CM BORGILLIO

**Código:**EG0564

**Descripción**

Portátil de mesa modelo BORGILLIO, cuerpo articulado y pantalla en acero cromado, conexionada para una lámpara en rosca E27 de 40W máximo, no incluida. Puede ser utilizada con lámpara de bajo consumo o Led. Altura: 710mm. Incluye interruptor en el cable.



Portátil de mesa acero cobre 1XE27 71CM BORGILLIO

**Código:**EG0566

**Descripción**

Portátil de mesa modelo BORGILLIO, cuerpo articulado y pantalla en acero color cobre, conexionada para una lámpara en rosca E27 de 40W máximo, no incluida. Puede ser utilizada con lámpara de bajo consumo o Led. Altura: 710mm. Incluye interruptor en el cable.



Portátil de mesa c/morsa acero negro 1XE27 FIRMO

**Código:**EG0569

**Descripción**

Portátil de mesa con morsa modelo FIRMO, cuerpo articulado en acero color negro brillante, con morza en plástico del mismo color, para una lámpara en rosca E27, de 40W máximo, no incluida. Puede ser utilizada con lámpara de bajo consumo o led. Altura: 370mm. Incluye interruptor en la luminaria.



Portátil de mesa c/morsa acero blanco 1XE27 FIRMO

**Código:**EG0568

**Descripción**

Portátil de mesa con morsa modelo FIRMO, cuerpo articulado en acero color blanco brillante, con morza en plástico del mismo color, para una lámpara en rosca E27 de 40W máximo, no incluida. Puede ser utilizada con lámpara de bajo consumo o led. Altura: 730mm. Incluye interruptor en la luminaria.



Portátil mesa p/lectura grafito 1XGU10 Incl 3W FOX

**Código:**EG0854

**Descripción**

Portátil de lectura modelo FOX, cuerpo flexible en acero cromado, con base y cabezal en color grafito, conexionada para un lámpara tipo dicroica LED en pase GU10 de 3W de consumo, incluida. Tonalidad de la lámpara: cálida (3000K). Vida útil: 15.000hs. Altura: 320mm. Interruptor en la luminaria.



Portátil mesa p/lectura blanca 1XGU10 Incl 3W FOX

**Código:**EG0853

**Descripción**

Portátil de lectura modelo FOX, cuerpo flexible en acero cromado, con base y cabezal en color blanco, conexionada para un lámpara tipo dicroica LED en pase GU10 de 3W de consumo, incluida. Tonalidad de la lámpara: cálida (3000K). Vida útil: 15.000hs. Altura: 320mm. Interruptor en la luminaria.



**Portátil mesa LED blanca 4,5W 500LM 3000K**

**CABALES**

**Código:**EG3396

**Descripción**

Portátil de mesa LED modelo CABALES. Cuerpo en material sintético color blanco, con interruptor. Conexión con sistema LED integrado de 4,5W de consumo, 500 lm, tonalidad cálida (3000K). Dimensiones: diámetro 140 mm x altura 340 mm.



**Portátil mesa LED negra 4,5W 500LM 3000K**

**CABALES**

**Código:**EG3398

**Descripción**

Portátil de mesa LED modelo CABALES. Cuerpo en material sintético color negro, con interruptor. Conexión con sistema LED integrado de 4,5W de consumo, 500 lm, tonalidad cálida (3000K). Dimensiones: diámetro 140 mm x altura 340 mm.



**Portátil escritorio LED negro 4,8W CCT**

**BANDERALO**

**Código:**EG0590

**Descripción**

Portátil de escritorio modelo BANDERALO. Diseñada con plástico de color negro. Se puede ajustar la inclinación de la luz gracias a la articulación que tiene próxima a su base. La base es fina, redonda y tiene un cargador Qi inalámbrico integrado. Además de un interruptor ON/OFF y un botón touch para dimmerizar el sistema LED CCT. Sistema LED de 4,8W de consu...



**Portátil escritorio LED blanco 4,8W CCT**

**BANDERALO**

**Código:**EG0592

**Descripción**

Portátil de escritorio modelo BANDERALO. Diseñada con plástico de color blanco. Se puede ajustar la inclinación de la luz gracias a la articulación que tiene próxima a su base. La base es fina, redonda y tiene un cargador Qi inalámbrico integrado. Además de un interruptor ON/OFF y un botón touch para dimmerizar el sistema LED CCT. Sistema LED de 4,8W de consu...



**Portátil escritorio LED 2,1W touchdimer BROLINI**

**Código:**EG0580

**Descripción**

Portátil LED de escritorio modelo BROLINI. Cuerpo en material sintético color negro, conexión con sistema LED integrado de 2,1W de consumo (300 Lm). Incluye interruptor táctil con regulador de tonalidad (2700K - 6500K). Se carga por el puerto USB una batería li-ion; 1500mAh. Dimensiones: altura 550mm. Diámetro de la base: Ø150mm....



**Portátil escritorio LED negra 4,5W 3000K**

**DAMBERA**

**Código:**EG2056

**Descripción**

Portátil de escritorio modelo DAMBERA, con cuerpo en material sintético color negro, conexión con sistema LED integrado de 4,5W de consumo (520Lm), en tonalidad cálida (3000K). Incluye interruptor táctil con regulador de intensidad (3 niveles). Altura: 375 mm. Diámetro de la base: 170 mm.



**HASTA AGOTAR STOCK**



**Portátil escritorio LED blanca 4,5W 3000K**

**DAMBERA**

**Código:**EG2058

**Descripción**

Portátil de escritorio modelo DAMBERA, con cuerpo en material sintético color blanco, conexión con sistema LED integrado de 4,5W de consumo (520Lm), en tonalidad cálida (3000K). Incluye interruptor táctil con regulador de intensidad (3 niveles). Altura: 375 mm. Diámetro de la base: 170 mm.



**Portátil escritorio LED negra 3W 3000K SNAPORA**

**Código:**EG2057

**Descripción**

Portátil de escritorio modelo SNAPORA, con cuerpo en plástico y aluminio color negro, conexión con sistema LED integrado de 3W de consumo (300Lm), en tonalidad cálida (3000K), lámpara incluida. Incluye interruptor pulsador con regulador de intensidad (3 niveles). Tipo de protección IP20. Altura: 485 mm. Diámetro de la base: 110 mm.



Portátil flex. d/ mesa LED negra 4,5W 4000K LAROA

Código:EG2059

**Descripción**

Portátil LED de escritorio LAROA, cuerpo flexible en plástico color negro conexionada con sistema LED integrado, de 4,5W de consumo (550Lm), tonalidad neutra (4000K), 25.000 hs. Incluye interruptor táctil con regulador de intensidad (4 niveles) Medidas: 325x120x480mm. (Alto x Ancho x Profundidad)



Portátil mesa LED blanca 4,5W 4000K dimer LAROA

Código:EG2058X

**Descripción**

Portátil LED de escritorio modelo LAROA. Cuerpo en material sintético flexible color blanco, conexionada con sistema LED integrado de 4,5W de consumo (550 Lm), tonalidad neutra (4000K). Incluye interruptor táctil con regulador de intensidad (4 niveles). Vida útil: 25.000 horas. Dimensiones: altura 325mm, ancho 120 mm, largo 480 mm. Dimensiones de la base 170...



Portátil mesa LED blanca 2,9W dimer CCT CAUPO

Código:EG0578

**Descripción**

Portátil LED de escritorio modelo CAUPO. Cuerpo en material sintético y acero en color blanco, conexionada con sistema LED integrado de 2,9W de consumo (280 Lm). Incluye interruptor táctil con regulador de tonalidad (3000K, 5000K, 6500K). Vida útil: 25.000 horas. Dimensiones: altura 320mm, largo 260 mm. Dimensiones de la base: 150x150mm.



Portátil de escritorio c/ pinza blanca 3W CABADO

Código:EG2059X

**Descripción**

Portátil de escritorio, pinza y mástil flexible en plástico color blanco, con sistema LED integrado de 3W de consumo (80Lm), tonalidad cálida (3000K). Incluye interruptor táctil con regulador de intensidad (función touch). Medida: 420mm. (Altura) Batería tipo: 1xLi-ion;500mAh, dimmerizable.



Portátil mesa blanca 2,2W 5000K c/ind RGB CABADO 1

Código:EG3032

**Descripción**

Portátil de escritorio con cuerpo y base de plástico color blanco. Posee sistema led integrado de 2.2W de consumo (300Lm), tonalidad fría (5000K). En la base contiene un indicador con interruptor de uso opcional RGB y regulador táctil de tres niveles de intensidad.





## PORTÁTILES DE PIE



Portátil de pie LED alum. rosa 25W 3000K  
**PALOZZA**

Código:EG3060

**Descripción**

Portátil de pie led con cuerpo en aluminio color rosa y difusor de plástico en línea color blanco. Con sistema LED integrado de 25W de consumo (3200Lm), tonalidad cálida (3000K) y Ø22mm de base y 1175mm de alto. Incluye interruptor en el cable.



Portátil de pie con luz auxiliar, alto 1.765mm UP2

Código:EG3088

**Descripción**

Portátil de pie modelo UP2. Cuerpo en acero color níquel y difusor color blanco. Conexionado para 1 lámpara de pase E27. Tiene luz auxiliar (ideal para lectura) con brazo articulado conexionado para 1 lámpara de pase E14 (no incluidas). Grado de protección IP20. Dimensiones Ø230mm. Difusor Ø275mm. Incluye interruptor en el cable....



Portátil de pie negra IND. 1XGU10 INCL.  
**BARBOTTO**

Código:EG2038

**Descripción**

Portátil de pie modelo BARBOTTO. Cuerpo tipo cilindro en acero color negro, con interior color oro, conexionada para una lámpara tipo dicroica LED en pase GU-10, de 5W de consumo (400Lm), incluida. Tonalidad de la lámpara: cálida (3000K), vida útil: 15.000hs. Altura: 1370mm. Diámetro base: 185mm. Incluye interruptor de pie

HASTA AGOTAR STOCK



Portátil de pie blanca IND. 1XGU10 INCL.  
**BARBOTTO**

Código:EG2034

**Descripción**

Portátil de pie modelo BARBOTTO. Cuerpo tipo cilindro en acero color blanco, con interior color plata, conexionada para una lámpara tipo dicroica LED en pase GU-10, de 5W de consumo (400Lm), incluida. Tonalidad de la lámpara: cálida (3000K), vida útil: 15.000hs. Altura: 1370mm. Diámetro base: 185mm. Incluye interruptor de pie



Portátil de pie pantalla blanca 1XE27 Ø28 PASTERI

Código:EG1162

**Descripción**

Portátil de pie modelo PASTERI. Cuerpo en acero níquel con pantalla cilíndrica de tela color blanco, de 280mm de diámetro e interior color cobre. Conexionada para una lámpara en rosca E27 de 60W máximo, no incluida. Puede ser utilizada con lámpara LED. Altura: 1575 mm. Incluye interruptor de pie



Portátil de pie pantalla tela negra 1XE27 MASERLO

Código:EG4085

**Descripción**

Portátil de pie modelo MASERLO1. Base redonda y mástil en acero negro, con pantalla cilíndrica en tela del mismo color, para una lámpara E27 de 40W máximo, no incluida. Incluye interruptor de pie en la base. Dimensiones: altura 1515 mm, diámetro de la base 250 mm, diámetro de la pantalla 380 mm.





Portátil de pie acero negro 1XE27 ESTAZIONA

**Código:**EG3328

**Descripción**

Portátil de pie ESTAZIONA, base redonda, mástil en acero color negro y pantalla textil del mismo color, con interruptor de pie. Conexión para una lámpara en rosca E27, de 40W máximo, no incluida. Dimensiones: 235 x 260 x altura 1500 mm.



Portátil de pie pantallas/tela 3XE14 MARONDA

**Código:**EG0504

**Descripción**

Portátil de pie de 3 luces, modelo MARONDA. Cuerpo en acero de color negro, con 3 pantallas de tela en color marrón, gris y blanco. Conexión para 3 lámparas incandescentes, de bajo consumo o led, en rosca E14 de 40W máximo, no incluidas. Altura: 1520mm. Incluye interruptor de pie.



Portátil de pie tipo pescadora blanca 1XE27 NADINA

**Código:**EG1040

**Descripción**

Portátil de pie tipo pescadora modelo NADINA. Base redonda en color negro, con mástil en acero niquelado y pantalla cilíndrica en tela color blanco, conexión para una lámpara en rosca E27 de 60W máximo no incluida. Puede utilizarse con bajo consumo o led. Altura: 1950mm. Incluye interruptor de pie

HASTA AGOTAR STOCK



Portátil de pie trípode negra/marrón 1XE27 BIDFORD

**Código:**EG2042

**Descripción**

Portátil de pie tipo trípode modelo BIDFORD, cuerpo en acero color marrón con detalle en color madera, con pantalla cilíndrica color marrón e interior en cobre, conexión para una lámpara en rosca E27, de 60W máximo, no incluida. Puede ser utilizada con lámpara LED. Altura: 1540mm. Diámetro: 460mm. Incluye interruptor de pie



Portátil de pie trípode blanc/marrón 1XE27 BIDFORD

**Código:**EG2044

**Descripción**

Portátil de pie tipo trípode modelo BIDFORD, cuerpo en acero color blanco con detalle en color madera, con pantalla cilíndrica del mismo color, conexión para una lámpara en rosca E27, de 60W máximo, no incluida. Puede ser utilizada con lámpara LED. Altura: 1540mm. Diámetro: 460mm. Incluye interruptor de pie



Portátil de pie trípode madera, LANTADA

**Código:**EG4062

**Descripción**

Portátil de pie tipo trípode modelo LANTADA, cuerpo en madera, con pantalla cilíndrica en color gris, conexión para lámpara en rosca E27, no incluida. Dimensiones: altura 1500 mm, diámetro 700 mm.



Portátil de pie trípode madera clara, LANTADA

**Código:**EG4060

**Descripción**

Portátil de pie tipo trípode modelo LANTADA, cuerpo en madera clara, con pantalla cilíndrica en color beige, conexión para lámpara en rosca E27, no incluida. Dimensiones: altura 1500 mm, diámetro 700 mm.



**HASTA AGOTAR STOCK**



Portátil de pie arti. negra 1XE27 1,90M BORGILLIO

**Código:**EG0570

**Descripción**

Portátil de pie modelo BORGILLIO, base redonda y cuerpo articulado en acero color negro brillante, con difusor tipo pantalla en el mismo color e interior en blanco. Conexión para una lámpara de bajo consumo o led, E27 de 60W máximo, no incluida. Incluye interruptor de pie. Altura: 1,90m.



Portátil de pie arti. cobre 1XE27 1,90M BORGILLIO

**Código:**EG0576

**Descripción**

Portátil de pie modelo BORGILLIO, base redonda y cuerpo articulado en acero color cobre, con difusor tipo pantalla en el mismo color. Conexión para una lámpara de bajo consumo o led, en rosca E27 de 60W máximo, no incluida. Altura: 1,90m. Incluye interruptor de pie



Portátil de pie negra 1XE27 Ø23 A:13,7 PRIDDY

**Código:**EG0207X

**Descripción**

Portátil de pie PRIDDY, base redonda y mástil en acero color negro, pantalla tipo campana en el mismo color e interior blanco. Conexión para una lámpara en rosca E27, de 40W máximo, no incluida. Puede ser utilizada con lámpara LED. Medidas: 1370x230mm. (Altura x Diámetro). Incluye interruptor de pie



Portátil de piso, 163cm, acero negro E27 ARANZOLA

**Código:**EG4116

**Descripción**

Portátil de pie, para lectura, modelo ARANZOLA. Diseño moderno y minimalista. Con base cónica con punta redondeada, mástil fino, y pantalla tipo campana de color negro al exterior y blanco al interior. Diseño íntegramente fabricado en acero de color negro mate. Conexión para una lámpara E27, de 40W máximo, no incluida. Tiene un interruptor de piso en el cable. Altura total: 1.635mm, diámetro de la base: 300mm.



Portátil acero negro y madera E27 H:1595mm LACEY

**Código:**EG0583

**Descripción**

Portátil de pie modelo LACEY. Base y mástil fabricados en acero de color negro mate. Pantalla cónica confeccionada con un lámina de metal hacia afuera del mismo color negro y hacia el interior y sostiene una base de madera clara en la cual está el pase para una lámpara E27, no incluida. Incluye interruptor en el cable. Dimensiones: Base: 180x180mm, altura...



Portátil de pie madera/acero 1XE27 HORNWOOD

**Código:**EG3159

**Descripción**

Portátil de pie vintage modelo HORNWOOD. Cuerpo en madera clara y acero color negro y crema. Conexión para una lámpara en rosca E27, no incluida. Medidas: Ø1400x230mm. Incluye interruptor en el cable.



Portátil de pie negro/cobre 2XE27 A:168,5M FIUMARA

**Código:**EG2208

**Descripción**

Portátil de pie FIUMARA, base redonda y mástil en acero color negro, 2 spots color negro e interior dorado, conexión para 2 lámparas en rosca E27, de 60W máximo, no incluidas. Puede ser utilizado con lámparas LED. Medidas: 1685x250mm. (Altura x Diámetro). Incluye interruptor de pie



Portátil acero negro+3focos GU10 1625mm CARTAGENA

**Código:**EG0588

**Descripción**

Portátil de pie modelo CARTAGENA. Base rectangular, mástil fino y cilíndrico fabricados en acero de color negro mate. Tiene 3 focos móviles de acero negro con detalles en madera, tono natural. Portátil de alta calidad, perfectamente en interiores modernos. Los 3 fotos a diferentes alturas permiten establecer puntos de iluminación específicos en un mismo salón...



Portátil acero negro y pant. madera GU10

H:1620mm

Código:EG0586

**Descripción**

Portátil de pie modelo MAYAZES. Base redonda casi plana, mástil fino y cilíndrico fabricados en acero de color negro mate. Con un cabezal redondo para sostener una pequeña pantalla tipo plato de madera en tono natural. La portátil sigue el estilo New Nordic. Conexión con un pase tipo GU10. Tiene un interruptor en el cable. Proporciona una iluminación eleg...



Portátil pie acero negro y madera 1xE27 LIBERTAD

Código:EG4102

**Descripción**

Portátil de pie modelo LIBERTAD. Estructura prismática fabricada con listones de acero de color negro mate que envuelven y sostienen una base de madera clara en la cual está el pase para una lámpara E27, no incluida. Incluye interruptor en el cable. Dimensiones: Base: 180x180mm, altura: 1285mm.



Portátil pie madera/portalamparas 2XE27 TOWNSHEND

Código:EG0807

**Descripción**

Portátil de pie modelo TOWNSHEND. Base redonda y mástil en acero color negro, con brazo dos madera clara y dos portalamparas suspendidos, para lámparas E27 de 60W máximo, no incluidas. Puede ser utilizada con lámparas de bajo consumo o LED. Altura: 1665mm. Incluye interruptor en el cable.

HASTA AGOTAR STOCK



Portátil pie madera c/port blancos 2XE27 TOWNSHEND

Código:EG3214

**Descripción**

Portátil de pie vintage modelo TOWNSHEND. Cuerpo fabricado en acero color blanco y madera color marrón claro. Conexión para 2 lámparas en pase E27, no incluidas. Medidas: 205x250x1665mm. Diámetro de base: Ø250mm, Incluye interruptor en el cable.





## PORTÁTILES DE PARED



Portátil de pared gris 1XE27 Ø14,5 PASTERI

**Código:**EG3013

**Descripción**

Portátil de pared modelo PASTERI, cuerpo en acero níquel y pantalla de tela en color gris, conexionada para una lámpara en rosca E27 de 60W máximo, no incluida. Puede ser utilizada con lámpara incandescente, bajo consumo o led. Diámetro de la pantalla: 145mm. Portátil: 305x195mm(AlttoxAncho). Incluye interruptor en la luminaria.



Portátil de pared blanca 1XE27 Ø14,5 PASTERI

**Código:**EG3012

**Descripción**

Portátil de pared modelo PASTERI, cuerpo en acero níquel y pantalla de tela en color blanco, conexionada para una lámpara en rosca E27 de 60W máximo, no incluida. Puede ser utilizada con lámpara incandescente, bajo consumo o led. Diámetro de la pantalla: 145mm. Portátil: 305x195mm(AlttoxAncho). Incluye interruptor en la luminaria.

HASTA AGOTAR STOCK



Portátil de pared blanca 1XE27 Ø14,5 PASTERI

**Código:**EG0018

**Descripción**

Portátil de pared modelo PASTERI. Cuerpo en acero níquel y pantalla de tela en color blanco e interior color cobre, conexionado para una lámpara en rosca E27 de 60W máximo, no incluida. Puede ser utilizada con lámpara incandescente, bajo consumo o LED. Diámetro de la pantalla: 145mm. Portátil: 305x195mm(AlttoxAncho). Incluye interruptor en la base.



Portátil pared negra c/LED lectura 1XE27 PASTERI

**Código:**EG0013

**Descripción**

Portátil de pared de 2 luces modelo PASTERI, cuerpo en acero niquelado mate, con pantalla cilíndrica de tela negra e interior cobre, para una lámpara E27 de máximo 40W, no incluida. Portátil con una luz LED direccionable, secundaria, de 3,8W (320Lm), en tonalidad cálida (3000K). Incluye interruptor en la luminaria. Diámetro de la pantalla: 150mm. Portátil: 380x195mm(AlttoxAncho).



Portátil pared blanca c/LED lectura 1XE27 PASTERI

**Código:**EG0013X

**Descripción**

Portátil de pared de 2 luces modelo PASTERI, cuerpo en acero niquelado mate, con pantalla cilíndrica de tela blanca e interior cobre, para una lámpara E27 de máximo 40W, no incluida. Portátil con una luz LED direccionable, secundaria, de 3,8W (320Lm), en tonalidad cálida (3000K). Incluye interruptor en la luminaria. Diámetro de la pantalla: 150mm. Portátil: 380x195mm(AlttoxAncho).



Portátil pared gris c/LED lectura Ø14,5 PASTERI

**Código:**EG3016

**Descripción**

Portátil de pared de 2 luces modelo PASTERI, cuerpo en acero niquelado mate, con pantalla cilíndrica de tela gris, para una lámpara E27 de máximo 40W, no incluida. Portátil con una luz LED direccionable, secundaria, de 3,8W (320Lm), en tonalidad cálida (3000K). Incluye interruptor en la luminaria. Diámetro de la pantalla: 150mm. Portátil: 380x195mm(AlttoxAncho).



Portátil pared blanca c/LED lectura Ø14,5 PASTERI

**Código:**EG3014

**Descripción**

Portátil de pared de 2 luces modelo PASTERI, cuerpo en acero niquelado mate, con pantalla cilíndrica de tela blanca, para una lámpara E27 de máximo 40W, no incluida. Portátil con una luz LED direccionable, secundaria, de 3,8W (320Lm), en tonalidad cálida (3000K). Incluye interruptor en la luminaria. Diámetro de la pantalla: 150mm. Portátil: 380x195mm(AlttoxAncho).

HASTA AGOTAR STOCK



Portátil de pared movil negro/cobre 1XE27 MASERLO

**Código:**EG0022

**Descripción**

Portátil de pared con brazo móvil modelo MASERLO. Cuerpo en acero níquel con brazo articulado y pantalla de tela en color negro de 230mm de diámetro, e interior color cobre, para una lámpara en rosca E27 de 60W máximo, no incluida. Puede ser utilizada con lámpara incandescente, bajo consumo o LED. Incluye interruptor en la luminaria....



Portátil de pared movil gris/cobre 1XE27 MASERLO

**Código:**EG0023

**Descripción**

Portátil de pared con brazo móvil modelo MASERLO. Cuerpo en acero níquel con brazo articulado y pantalla de tela en color gris de 230mm de diámetro, e interior color cobre, para una lámpara en rosca E27 de 60W máximo, no incluida. Puede ser utilizada con lámpara incandescente, bajo consumo o LED. Incluye interruptor en la luminaria....



Portátil pared acero negro pant. tela 1xE27 STAITI1

**Código:**EG3380

**Descripción**

Portátil de pared modelo STAITI1. Cuerpo en acero negro y pantalla cilíndrica textil del mismo color. Conexión para una lámpara en pase E27, de 40W máximo, no incluida. Incluye interruptor en el cable. Dimensiones: largo 160mm, altura 240 mm.



Portátil pared acero negro pant.gris 1XE27 MATLOCK

**Código:**EG1064

**Descripción**

Portátil de pared modelo MATLOCK. Cuerpo en acero de color negro, con un brazo de 200mm de largo para una pantalla vintage de metal gris. Conexión para una lámpara de pase E27 no incluida. Con interruptor en el cable. Medidas: 250x200mm (AlturaxLongitud).



Portátil pared acero pant.tela negra E27 VILLABATE1

**Código:**EG4087

**Descripción**

Portátil de pared modelo VILLABATE1. Base en acero negro, y pantalla con forma de cilindro en color negro con interior en color blanco. Conexión para una lámpara E27, de 40W máximo, no incluida. Incluye interruptor en el cable. Dimensiones: ancho 160 mm, largo 185, altura 175 mm.



Portátil pared acero pant.tela gris E27 VILLABATE1

**Código:**EG4088

**Descripción**

Portátil de pared modelo VILLABATE1. Base en acero color níquel-mate, y pantalla con forma de cilindro en color gris con interior en color blanco. Conexión para una lámpara E27, de 40W máximo, no incluida. Incluye interruptor en el cable. Dimensiones: ancho 160 mm, largo 185, altura 175 mm.





HASTA AGOTAR STOCK



**Aplique pared vintage madera clara 1XE27 TOCOPILLA**  
Código:EG2102

**Descripción**

Aplique de pared estilo vintage modelo TOCOPILLA, tipo "L" en madera clara, con portalámparas en color blanco y cable a la vista. Conexionado para una lámpara en rosca E27, de 60W máximo, no incluida. Puede ser utilizado con lámpara LED. Dimensiones. 275x180x60 mm. Incluye interruptor en el cable.

HASTA AGOTAR STOCK



**Aplique pared vintage madera gris 1XE27 TOCOPILLA**  
Código:EG2104

**Descripción**

Aplique de pared estilo vintage modelo TOCOPILLA, tipo "L" en madera color gris, con portalámparas en color negro y cable a la vista. Conexionado para una lámpara en rosca E27, de 60W máximo, no incluida. Puede ser utilizado con lámpara LED. Dimensiones. 275x180x60 mm. Incluye interruptor en el cable.



**Aplique de pared madera y cuerda 1XE27 RAMPSIDE**  
Código:EG3194

**Descripción**

Aplique de pared vintage modelo RAMPSIDE. Cuerpo fabricado en madera con cable recubierto en cuerda. Conexionado para una lámpara en pase E27, no incluido. Medidas: 300x80x135mm Incluye interruptor en el cable.

HASTA AGOTAR STOCK



**Aplique de pared fijo cobre/gris 1XE27 ADRI 2**

Código:EG2027

**Descripción**

Aplique de pared ADRI 1, cuerpo en acero; base y portalámparas color cobre, mástil en color gris. Conexionado para una lámpara en rosca E27, de 60W máximo, no incluida. Puede ser utilizado con lámpara LED. Medidas: 260x40x145mm. (Largo x Ancho x Profundidad)

HASTA AGOTAR STOCK



**Aplique de pared fijo blanco/oro 1XE27 ADRI 2**

Código:EG2026

**Descripción**

Aplique de pared modelo ADRI 2, con base en acero color oro, portalámparas en el mismo color, mástil y cable en color blanco. Conexionado para una lámpara en rosca E27, de 60W máximo, no incluida. Puede ser utilizado con lámpara LED. Incluye interruptor en el cable. Altura: 260mm.

HASTA AGOTAR STOCK



Portátil pared LED c/repisa 5,4W 3000K

GALDAKAO

Código:EG1052

**Descripción**

Portátil de pared LED con repisa de madera, modelo GALDAKAO. Cuerpo rectangular fabricado en acero color negro y pantalla de tela en color blanco. Conexionado con sistema LED integrado de 5,4W (540Lm), en tonalidad cálida (3000K). Incluye interruptor en el cable. Vida útil: 25.000 horas. Dimensiones: altura 350mm x largo 200mm. Dimensiones de la base: largo ...



Aplique de pared acero/blanco 3,5W 3000K

TAZZOLI

Código:EG3086

**Descripción**

Aplique/portátil de pared modelo TAZZOLI ideal para lectura, cuerpo en acero color blanco, brazo y spot direccionables, con sistema LED integrado de 3.5W de consumo (380Lm) vida útil 25000hrs. Incluye interruptor en la luminaria.



Portátil de pared negra c/repisa 1XGU10 INC

CIGLIE

Código:EG3128

**Descripción**

Portátil de pared tipo spot LED con repisa, cuerpo fabricado en aluminio color negro. Conexionado para una lámpara tipo dicroica GU10 de 5W de potencia (400lm), en tonalidad cálida. Incluye cargador Qi. Dimensiones: 180x180x210mm. Incluye interruptor en el cable.



HASTA AGOTAR STOCK



Portátil de pared esfera c/repisa 1XE14 CIGLIE

Código:EG3130

**Descripción**

Portátil de pared tipo esfera opal con repisa, cuerpo fabricado en aluminio color negro con una esfera de vidrio opal blanco. Conexionado para una lámpara en rosca E14, no incluida. Incluye cargador Qi. Dimensiones: 180x180x210mm Incluye interruptor en el cable.

HASTA AGOTAR STOCK



Portátil de pared 1XE27 c/interruptor Batista 3

Código:EG3028

**Descripción**

Portátil de pared con interruptor, modelo BATISTA 3, base de acero niquelado mate y difusor oval de vidrio texturado color blanco. Conexionada para 1 lámpara de pase E27, puede ser led o bajo consumo. Incluye interruptor en la luminaria. Medidas:34cm de alto y 12cm de diametro.



Portatil de pared acero/negro 1XE27 Ø13 SAN PERI

Código:EG3480

**Descripción**

Aplique de pared, modelo RUSCO. Confeccionada con una base rectangular de metal negro y una placa de madera de caucho adosada. La base se combina con una pantalla metálica ligeramente cónica de color negro. Tiene un difusor de plástico blanco que garantiza una luz uniforme y sin deslumbramientos. Podría ir en un dormitorio, salón o pasillo. Conexiónada con un pase para lámpara E27, no incluida. Procurar que no supere los 40W. Dimensiones: 255x140mm.



Aplique móvil de pared acero negro E27 UPANEMA

Código:EG3482

**Descripción**

Aplique de pared móvil, modelo UPANEMA. Fabricada integralmente con metal negro, con base redonda, un cabezal móvil y un foco ovalado con difusor de vidrio satinado. La colocación del vidrio es opcional, si no se coloca se podría aprovechar para lucir una lámpara de filamento y de esa manera lograr un estilo vintage-industrial. Conexiónada para usar con una lámpara en pase E27, no incluida. Procurar no pasarse de los 28W. Dimensiones: 170x185mm.



Portatil de pared acero/negro 1XE27 Ø13 SAN PERI

Código:EG3078

**Descripción**

Portatil de pared modelo SAN PERI. Cuerpo en acero color negro, brazo articulado y Ø130mm, contiene interruptor en el cable. Conexiónada para 1 lámpara de pase E27 no incluida. Puede ser led o bajo consumo.



Portátil pared negra extensible 1XE27 TREBURLEY

Código:EG3308

**Descripción**

Portátil de pared vintage, extensible, modelo TREBURLEY, en acero color negro, conexiónada para una lámpara E27, de 28W máximo, no incluida. Incluye interruptor en el cable. Dimensiones: altura 200 mm, ancho 650 mm, longitud 155 mm.

**HASTA AGOTAR STOCK**



Aplique pared vintage acero negro 1XE27 EXMOOR

Código:EG2121X

**Descripción**

Aplique de pared vintage modelo EXMOOR, cuerpo articulado y pantalla en acero color negro, interior de la pantalla en color blanco, conexiónada para una lámpara E27, de 28W máximo, no incluida. Dimensiones: 940mm x 145mm x 420mm (altura) . Dimensiones de la pantalla: diámetro 140mm, altura 35mm.







## LUMINARIAS DE PARED

HASTA AGOTAR STOCK



Aplique pared aro LED 5W, 510LM,3000K  
LASANA

Código:EG4046

**Descripción**

Aplique de pared LED modelo LASANA, con cuerpo en acero y aluminio, sistema led integrado de 1X5W (510LM), tonalidad cálida (3000K). Vida útil 25.000 horas. Dimensiones: 195 mm x 180 mm.

HASTA AGOTAR STOCK



Aplique LED de alum. rosa pared 11W 3000K  
PALOZZA

Código:EG3056

**Descripción**

Aplique de pared led con cuerpo en aluminio color rosa con difusor en línea de plástico color blanco. Posee sistema LED integrado de 11W de consumo (15000Lm), tonalidad CALIDA (3000K)

HASTA AGOTAR STOCK



Aplique de pared imitación cristal 3000K OLINDRA

Código:EG3184

**Descripción**

Aplique imitación cristal modelo OLINDRA, cuerpo en acero color blanco con accesorios cromados que imitan el cristal. Conexionado con 3 LEDs integrados de 2,2W de consumo(250lm), en tonalidad cálida 3000K. Vida útil: 25,000hrs. Medidas: 380x170x85mm.



Aplique LED pared rectang níquel 2X3,2W IP20  
TABIANO

Código:EG0319

**Descripción**

Aplique LED de pared, rectangular, modelo TABIANO. Cuerpo metálico de color níquel y acabado satinado, difusor plástico blanco. Conexionado a un sistema LED integrado de 2x3,2W. Emite luz en tonalidad neutra 4000K, 600Lm. Ideal para iluminar el espejo de un baño. IP20. Dimensiones: 70x405mm.



Aplique led blanco/cromo 10W IP44 60,5CM  
TABIANO

Código:EG0320

**Descripción**

Aplique de pared para baño modelo TABIANO, cuerpo tipo perfil en acero cromado, con difusor en material sintético color blanco. Conexionado con un sistema de LEDs integrado, de 10W de consumo, en tonalidad neutra (4000K). Largo: 605mm.

HASTA AGOTAR STOCK



Aplique LED indirecto blanco 5,4W 3000K  
SAKEDA

Código:EG2184

**Descripción**

Aplique SAKEDA LED para techo o pared de luz indirecta, cuerpo en acero color blanco y difusor de plástico satinado, conexionado con sistema LED integrado de 5,4W (410Lm) y tonalidad cálida (3000K). Vida útil: 25.000 hs. Medidas: 200x210x65mm. (Largo x Ancho x Profundidad).



**Aplique de pared indirecto negro 10W FELONICHE**

**Código:**EG3152

**Descripción**

Aplique de pared de luz indirecta modelo FELONICHE, cuerpo en acero color negro y dorado con difusor de plástico transparente. Conexionado con una placa de LED integrado de 10W de consumo(1100lm), en tonalidad cálida 3000K. Dimensiones: 220x100x75mm



**Aplique de pared indirecto blanco 10W FELONICHE**

**Código:**EG3150

**Descripción**

Aplique de pared de luz indirecta modelo FELONICHE, cuerpo en acero color blanco con difusor de plástico transparente. Conexionado con una placa de LED integrado de 10W de consumo(1100lm), en tonalidad cálida 3000K. Dimensiones: 220x100x75mm



**Aplique pared bidireccional negro 10W MACCACARI**

**Código:**EG3174

**Descripción**

Aplique de pared bidireccional IP20 modelo MACCACARI. Fabricado en aluminio y acero color negro y dorado, con difusor transparente. Conexionado con un LED integrado de 10W de consumo (1100lm), en tonalidad cálida 3000K. Vida útil: 25,000hrs. Medidas: 270x75x130mm



**Aplique pared bidireccional blanco 10W MACCACARI**

**Código:**EG3172

**Descripción**

Aplique de pared bidireccional IP20 modelo MACCACARI. Fabricado en aluminio y acero color blanco con difusor transparente. Conexionado con un LED integrado de 10W de consumo (1100lm), en tonalidad cálida 3000K. Vida útil: 25,000hrs. Medidas: 270x75x130mm



**Aplique bidireccional LED negro 2X2,5W 3000K ONO2**

**Código:**EG2176

**Descripción**

Aplique bidireccional LED de pared ONO 2, en aluminio color grafito, con difusor de plástico color blanco, conexionado con sistema LED integrado de 5W de consumo (460Lm), tonalidad cálida (3000K). Dimensiones: 90x80x130mm. (prof.x altura x sobresalir). Disponible en color blanco.



**Aplique bidireccional LED blanco 2X2,5W 3000K ONO2**

**Código:**EG2174

**Descripción**

Aplique bidireccional LED de pared ONO 2, en aluminio color blanco, con difusor de plástico color blanco, conexionado con sistema LED integrado de 5W de consumo (460Lm), tonalidad cálida (3000K). Dimensiones: 90x80x130mm. (prof.x altura x sobresalir). Disponible en color grafito.



**Aplique de pared pantalla tela negra SAVAZZA**

**Código:**EG4232

**Descripción**

Aplique de pared para luz indirecta, modelo SAVAZZA. Con forma de prima rectangular con bordes redondeados, estructurado con varillas de acero y recubierto por tela de color negro mate. En su cara superior e inferior tiene una placa de plástico blanco que actúa como difusor y disminuye el deslumbramiento. Conexionado para una lámpara LED E27, no incluida. Dimensiones: largo: 240mm x alto: 100mm x ancho: 155mm.



**Aplique LED de pared níquel rectang. 6W SANIA 4**

**Código:**EG1178X

**Descripción**

Aplique LED bidireccional para interior IP20, modelo SANIA 4. Cuerpo tipo prisma en fundición de aluminio níquelado, con sistema LED integrado de 6W de consumo (600Lm), alimentación 220-240V,50/60Hz, en tonalidad cálida (3000K). Dimensiones: 130x90mm. Alto: 80mm.





**Aplique LED de pared blanco rectang. 6W SANIA 4**

**Código:**EG1176X

**Descripción**

Aplique LED bidireccional para interior IP20, modelo SANIA 4. Cuerpo tipo prisma en fundición de aluminio color blanco, con sistema LED integrado de 6W de consumo (600Lm), alimentación 220-240V,50/60Hz, en tonalidad cálida (3000K). Dimensiones: 130x90mm. Alto: 80mm.



**Aplique LED de pared rectang. blanco 10W SANIA 4**

**Código:**EG1175

**Descripción**

Aplique LED bidireccional para interior IP20, modelo SANIA 4. Cuerpo tipo prisma en fundición de aluminio color blanco, con sistema LED integrado de 10W de consumo (1100Lm), alimentación 220-240V,50/60Hz, en tonalidad cálida (3000K). Dimensiones: 200x90mm. Alto: 80mm.



**Aplique LED de pared níquel rectang. 12W SANIA 4**

**Código:**EG1177

**Descripción**

Aplique LED bidireccional para interior IP20, modelo SANIA 4. Cuerpo tipo prisma en fundición de aluminio color blanco, con sistema LED integrado de 12W de consumo (1400Lm), alimentación 220-240V,50/60Hz, en tonalidad cálida (3000K). Dimensiones: 365x90mm. Alto: 80mm.



**Aplique LED pared bidireccional negro 8,4W CLIMENE**

**Código:**EG3133

**Descripción**

Aplique de pared bidireccional modelo CLIMENE IP20, cuerpo construido en aluminio color negro con difusor de plástico. Conexionado a 2 placas LED de 8,4W de consumo total (1000lm), tonalidad cálida 3000K. Dimensiones: 255x80x45mm (LargoxAltoxAcho).



**Aplique led pared bidireccional gris 4W CLIMENE**

**Código:**EG3134

**Descripción**

Aplique de pared bidireccional modelo CLIMENE IP20, cuerpo construido en aluminio color GRIS con difusor de plástico, conexionado para 2 placas de LED integrado de 4W de potencia (500lm), en tonalidad cálida 3000K. Dimensiones: 255x80x45mm.



**Aplique led pared bidireccional blanco 4W CLIMENE**

**Código:**EG3132

**Descripción**

Aplique de pared bidireccional modelo CLIMENE IP20, cuerpo construido en aluminio color blanco con difusor de plástico, conexionado para 2 placas de LED integrado de 4W de potencia (500lm), en tonalidad cálida 3000K. Dimensiones: 255x80x45mm.



**Aplique LED pared bidirecc. madera 8,4W CLIMENE**

**Código:**EG3135

**Descripción**

Aplique de pared bidireccional modelo CLIMENE IP20, cuerpo construido en aluminio color negro, con un panel frontal decorado con madera. Los difusores son de plástico. Conexionado a 2 placas LED de 8,4W de potencia (1000lm), en tonalidad cálida 3000K. Dimensiones: 255x80x45mm (LargoxAltoxAcho).



**Aplique pared LED negro/madera cálida 9,6W CAMACHO**

**Código:**EG0863

**Descripción**

Aplique de pared LED modelo CAMACHO. Apto solo para uso interior. Modelo rectangular apaisado estructurado con madera símil Roble combinado con un perfil LED y base en aluminio de color negro mate. Tiene un difusor alargado de plástico blanco para un sistema LED integrado de 9,6W, 1050Lm y tonalidad cálida 3000K. Dimensiones: 105x440mm....



**Aplique pared LED negro 12W 1400Lm 3000K ZUBIALDE**

**Código:**EG3424

**Descripción**

Aplique de pared LED modelo ZUBIALDE (IP20). Cuerpo en aluminio y acero en color negro, conexionado con sistema LED integrado de 12W de consumo (1400 Lm) en tonalidad cálida 3000K. Vida útil: 25.000 horas. Dimensiones: 80mm x 360mm.



**Aplique pared LED blanco 12W 1400Lm 3000K ZUBIALDE**

**Código:**EG3426

**Descripción**

Aplique de pared LED, modelo ZUBIALDE (IP20). Cuerpo en aluminio y acero en color blanco, conexionado con sistema LED integrado de 12W de consumo (1400Lm) en tonalidad cálida 3000K. Vida útil: 25.000 horas. Dimensiones: 80mm x 360mm.



**Aplique LED pared c/panel de madera 12W ZUBIALDE**

**Código:**EG3425

**Descripción**

Aplique de pared orientable modelo ZUBIALDE IP20, cuerpo construido en metal de color negro, con un panel frontal de madera. El panel de madera se puede orientar proporcionando una luz indirecta acogedora. Conexionado a una placa LED integrada de 12W de potencia, 1550Lm. Dimensiones: 360x80x50mm.



**Perchero LED metálico negro 7,8W cálida CARTIGNANO**

**Código:**EG3492

**Descripción**

Perchero para 3 prendas con sistema de iluminación LED integrado, modelo CARTIGNANO. Cuerpo metálico, de color negro mate, con formas planas y rectangulares. El sistema LED emite luz en tonalidad cálida 3000K, 900Lm y consume 7,8W. Tiene un interruptor ON/OFF al dorso. Dimensiones: 180x780mm.




**Perchero LED metal/madera negro 18W cálida CIVITATE**

**Código:**EG3494

**Descripción**

Perchero para 5 prendas con sistema de iluminación LED integrado, modelo CIVITATE. Cuerpo metálico, de color negro mate, con forma rectangular, con aristas curvas y 5 pequeños listones de madera clara. El sistema LED emite luz en tonalidad cálida 3000K, 1900Lm y consume 18W. Tiene un interruptor ON/OFF al dorso. Dimensiones: 85x100x760mm....





**Aplique pared vidrio satinado 1XE27 18X21**

**GRAFIK**

**Código:EG0777**

**Descripción**

Aplique rectangular modelo GRAFIK, cuerpo en acero color blanco, con difusor de vidrio satinado, conexionado para una lámpara en rosca E27, de 60W máximo, no incluida. Puede ser utilizada con lámpara led o bajo consumo. Dimensiones: 210x180mm.



**Aplique pared negro reja/vidrio 1XE27**

**CHARTERHOUSE**

**Código:EG0212**

**Descripción**

Aplique modelo CHARTERHOUSE, cuerpo prismático de vidrio transparente, con base rectangular a pared y tapa cantos en "L" en acero color negro. Conexionada para una lámpara E27 de 60W máximo, no incluida. Puede ser utilizada con lámpara incandescente, de bajo consumo o LED. Medidas: Alto; 28cm. Ancho; 16cm.

HASTA AGOTAR STOCK



**Aplique indirecto negro/oro 2XGU10 3,3W**

**PASSA**

**Código:EG0313**

**Descripción**

Aplique PASSA interior IP20, cuerpo prismático de luz bidireccional, en color negro con base imitación oro, conexionado para 2 lámparas Led en pase GU-10 de 3,3W de consumo (2x240 Lm) incluidas, tonalidad cálida (3000K). Medidas: Altura: 170x85x55mm. (Largo x Ancho x Profundidad).



**Aplique indirecto gris/cromo 2XGU10 3,3W**

**PASSA**

**Código:EG0315**

**Descripción**

Aplique PASSA interior IP20, cuerpo prismático de luz bidireccional, acero niquelado mate con detalle en acero cromado, conexion para 2 lámparas Led en pase GU-10 de 3,3W de consumo (2x240 Lm) incluidas, tonalidad cálida (3000K). Medidas: Altura: 170x85x55mm. (Largo x Ancho x Profundidad).



**Aplique indirecto blanco/cromo 2XGU10 3,3W**

**PASSA**

**Código:EG0314**

**Descripción**

Aplique modelo PASSA para interior IP20, cuerpo prismático de luz bidireccional en acero color blanco, con detalle en acero cromado, conexionado para dos lámparas Led en pase GU-10 de 3,3W máximo, incluidas. Tonalidad: blanco cálido (3000K). Altura: 170mm; Ancho 55mm.




**Aplique pared negro 1XGU10 LED incl. PALBIETA**

**Código:EG3354**

**Descripción**

Aplique de pared cónico modelo PALBIETA. Cuerpo en acero negro con difusor esmerilado. Conexionado para una lámpara dicroica en pase GU10. Incluye lámpara LED de 3W de consumo, 240Lm, tonalidad cálida (3000K). Vida útil de la lámpara: 15.000 horas. Dimensiones: 275mm x 115mm.



**Aplique de pared pantallas/tela 2XE14 ALMEIDA**

**Código:**EG0503

**Descripción**

Aplique de pared 2 luces, ALMEIDA. Cuerpo en acero color negro, 1 pantalla cónica en tela color blanco y 1 cilíndrica en tela color gris. Conexión para 2 lámparas rosca E14, de 40W máximo, no incluidas. Puede ser utilizado con lámpara LED. Medidas: 455x420x190mm. (Largo x Ancho x Profundidad).



**Aplique pared acero y madera pant.tela 1xE27 EDALE**

**Código:**EG1062

**Descripción**

Aplique de pared cónico modelo "EDALE". Estructura en acero de color negro con detalle en madera clara y pantalla cónica de tela color marrón. Conexión para una lámpara en pase E27, no incluida. Dimensiones: 150mmx215mm (LargoxAncho).



**Aplique pared acero negro mate y madera E14 LACEY**

**Código:**EG4228

**Descripción**

Aplique de pared modelo LACEY. Base rectangular y pantalla cónica de acero color negro mate con detalle en madera. Conexión para una lámpara E14, no incluida. No incluye interruptor. Dimensiones de la pantalla: Ømax:135mm x 120mm. Altura total: 287mm. Ancho de la base: 60mm.



**Aplique pared pantalla acero negro COTORRO**

**Código:**EG4220

**Descripción**

Aplique de pared tipo spot, modelo COTORRO. Base rectangular de madera y pantalla cónica fabricada en acero color negro mate. Conexión para una lámpara E27, no incluida. No trae interruptor. Dimensiones de la base: 195x50x30mm (LongitudxAnchoxAlto), dimensiones totales: 220x145 (AltoxLongitud).



**Aplique de pared vintage cilindro/madera 1XE27 HORNWOOD**

**Código:**EG3157

**Descripción**

Aplique de pared vintage de madera modelo HORNWOOD. Cuerpo en madera clara y acero color negro y crema. Conexión para una lámpara en rosca E27, no incluida. Medidas: Ø170mm.



**Aplique pared vintage negro/blanco 1XE27 HORNWOOD1**

**Código:**EG3338

**Descripción**

Aplique de pared vintage de acero negro y pantalla textil cilíndrica blanca modelo HORNWOOD1. Conexión para una lámpara en rosca E27, de 28W máximo, no incluida. Dimensiones: 195 mm x 255 mm.

HASTA AGOTAR STOCK



**Aplique pared, pantalla "mimbre" blanca, DOVENBY**

**Código:EG4010**

**Descripción**

Aplique de pared modelo DOVENBY, pantalla de "mimbre" color blanco, para lámpara E14, no incluida. Medidas: largo 180 mm, altura 190 mm. Pantalla: diámetro menor 150mm, diámetro mayor 200mm, alto 150mm



**Aplique pared negro pant.símil ratán 1xE27 RUSCOMB**

**Código:EG3364**

**Descripción**

Aplique de pared vintage, direccionable, modelo RUSCOMB. Cuerpo en acero negro y pantalla cilíndrica de material sintético símil ratán color beige. Conexionado para una lámpara LED en pase E27, de 10W máximo, no incluida. Dimensiones: 135 x 175 mm.



**Aplique techo 2luces pant.símil ratán2xE27 RUSCOMB**

**Código:EG3366**

**Descripción**

Aplique de techo vintage, tipo varal de dos luces direccionables, modelo RUSCOMB. Cuerpo en acero negro y pantallas cilíndricas de material sintético símil ratán color beige. Conexionado para dos lámparas LED en pase E27, de 10W máximo, no incluidas. Dimensiones: largo 440mm, altura 175 mm.



**Aplique techo 3luces pant.símil ratán3xE27 RUSCOMB**

**Código:EG3368**

**Descripción**

Aplique de techo vintage, tipo varal de tres luces direccionables, modelo RUSCOMB. Cuerpo en acero negro y pantallas cilíndricas de material sintético símil ratán color beige. Conexionado para tres lámparas LED en pase E27, de 10W máximo, no incluidas. Dimensiones: largo 775mm, altura 175 mm.



**Aplique pared acero negro y ratán 1XE27 ANWICK 1**

**Código:EG3312**

**Descripción**

Aplique de pared vintage modelo ANWICK 1. Fabricado en acero negro y ratán color natural, conexionado para una lámpara en rosca E27, de 40W máximo, no incluida. Dimensiones: altura 200mm, largo 140mm.



**Aplique techo acero negro y ratán 2xE27 ANWICK**

**Código:EG4074**

**Descripción**

Aplique de techo vintage, de dos luces direccionables, modelo ANWICK. Fabricado en acero negro y ratán color natural, conexionado para dos lámparas en rosca E27, de 40W máximo, no incluidas. Dimensiones: altura 240 mm, ancho 140 mm, largo 480 mm.



**Aplique techo acero negro y ratán 3xE27 ANWICK**

**Código:EG4075**

**Descripción**

Aplique de techo vintage, de tres luces direccionables, modelo ANWICK. Fabricado en acero negro y ratán color natural, conexionado para tres lámparas en rosca E27, de 40W máximo, no incluidas. Dimensiones: altura 240 mm, ancho 140 mm, largo 670 mm.





**Aplique pared listones/madera clara 1XE27 SENDERO**

**Código:**EG0268

**Descripción**

Aplique modelo SENDERO, cuerpo en acero color banco, con listones de madera clara dispuestos a modo de difusor. Conexionado para una lámpara en rosca E27 incandescente, de bajo consumo o Led, de 60W máximo, no incluida.

**HASTA AGOTAR STOCK**



**Aplique pared en madera prisma 1XE27 LITTLETON**

**Código:**EG2083

**Descripción**

Aplique de pared prismático modelo LITTLETON, cuerpo en acero color negro y pantalla en madera marrón. Conexionado para una lámpara de 60W en rosca E27, no incluida. Medidas: 330x110mm (altura x longitud)



**Aplique pared madera/portalamparas 1X27 TOWNSHEND**

**Código:**EG0803

**Descripción**

Aplique pared TOWNSHEND. Base cuadrada acero negro, con brazo madera clara, conexionado con portalámparas colgante acero negro, para 1 lámpara en rosca E27 de 60W máximo, no incluida. Puede ser utilizada con lámparas de bajo consumo o LED. Altura: 215 mm, Profundidad: 65 mm, sobresale de la pared: 190 mm.

**HASTA AGOTAR STOCK**



**Aplique pared madera port blanco 1XE27 TOWNSHEND**

**Código:**EG3219

**Descripción**

Aplique vintage modelo TOWNSHEND. Cuerpo fabricado en madera marrón claro y acero color blanco. Conexionado para una lámpara en pase E27, no incluida. Medidas: 65x85x215mm.



**Aplique pared madera port negro 1XE27 TOWNSHEND**

**Código:**EG3220

**Descripción**

Aplique vintage modelo TOWNSHEND. Cuerpo fabricado en hierro antiguo y acero color negro. Conexionado para una lámpara en pase E27, no incluida.



**Aplique de madera con reja negro 1XE27 TOWNSHEND 5**

**Código:**EG3224

**Descripción**

Aplique de pared vintage modelo TOWNSHEND 5. Cuerpo fabricado en madera y acero. Portalámparas tipo reja en color negro, conexionado para una lámpara E27, no incluida.



HASTA AGOTAR STOCK



**Aplique de pared en acero marrón 1XE27 PORT SETON**

**Código:**EG4068

**Descripción**

Aplique de pared vintage modelo PORT SETON. Fabricado en acero color marrón antiguo con pantalla tipo reja, conexasión para una lámpara en rosca E27, de 60W máximo, no incluida. Dimensiones: altura 320 mm.



**Aplique pared vintage reja marrón 1XE27 SAMBATELLO**

**Código:**EG3206

**Descripción**

Spot de pared vintage modelo SAMBATELLO. Cuerpo fabricado en acero tipo reja en color negro y base imitación madera marrón oscuro. Conexasión para una lámpara en pase E27, no incluida. Medidas: Ø120mm.



**Aplique acero negro reja rombo 1xE27 DELLOW**

**Código:**EG4094

**Descripción**

Aplique de techo / pared vintage, direccionable, modelo DELLOW. Cuerpo fabricado en acero negro con cilindro con entramado de reja tipo rombo en color dorado. Conexasión para una lámpara E27, de 40W máximo, no incluida. Dimensiones: 200 x 110 x 180mm.



**Aplique acero negro reja rombo 2xE27 DELLOW**

**Código:**EG4095

**Descripción**

Aplique de techo / pared vintage de dos luces direccionables, modelo DELLOW. Cuerpo fabricado en acero negro con cilindros con entramado de reja tipo rombo en color dorado. Conexasión para dos lámparas E27, de 40W máximo, no incluidas. Dimensiones: 210 x 180 x 475mm.



**Aplique pared reja acero negro 1XE27 TABILLANO**

**Código:**EG3382

**Descripción**

Aplique de pared vintage tipo spot direccionable modelo TABILLANO. Cuerpo en acero negro en formato de reja, conexasión para una lámpara en pase E27, de 40W máximo, no incluida. Diámetro 110 mm.



**Aplique varal acero negro reja 2xE27 TABILLANO**

**Código:**EG3384

**Descripción**

Aplique de techo vintage tipo varal de dos luces direccionables modelo TABILLANO. Cuerpo en acero negro, con dos difusores en formato de reja del mismo color, conexasión para dos lámparas en pase E27, de 40W máximo, no incluidas. Dimensiones: ancho 110mm, largo 440 mm.



**Aplique pared campana marrón/blnco 1XE27 STOCKBURY**

**Código:**EG0233

**Descripción**

Aplique de pared modelo STOCKBURY, cuerpo tipo campana con cabezal y florón tipo vintage, en acero color marrón antiguo con interior en color blanco, conexasión para una lámpara rosca E27, no incluida.

HASTA AGOTAR STOCK



Aplique campana vintage níquel 1XE27 Ø30

LUBENHAM

Código:EG3170

**Descripción**

Aplique de pared vintage tipo campana modelo LUBENHAM 1. Cuerpo fabricado en acero color níquel. Conexionado para una lámpara en rosca E27, no incluida. Medidas: Ø300mm.



HASTA AGOTAR STOCK



Aplique campana vintage negro 1XE27 Ø30

LUBENHAM

Código:EG3168

**Descripción**

Aplique de pared vintage tipo campana modelo LUBENHAM. Cuerpo fabricado en acero color negro. Conexionado para una lámpara en rosca E27, no incluida. Medidas: Ø300mm.



Aplique de pared negro con brazo 1XE27 Ø13

PRIDDY

Código:EG0205X

**Descripción**

Aplique de pared tipo campana con brazo, en acero color negro e interior en color blanco, conexionadas para una lámpara en rosca E27 de 40W máximo, no incluida. Puede ser utilizada con lámpara de bajo consumo o LED. Altura: 215mm.



Spot pared/techo base cuad.negro 1xE27

BARNSTAPLE1

Código:EG3316

**Descripción**

Spot de pared o techo vintage modelo BARNSTAPLE1. Base cuadrada en color negro con spot direccionable con pantalla de acero del mismo color, conexionado para una lámpara en pase E27, de 28W máximo, no incluida. Dimensiones: 160 x 160 mm.



Spot pared/techo base rect.negro 2xE27

BARNSTAPLE1

Código:EG3317

**Descripción**

Spot de pared o techo vintage de dos luces modelo BARNSTAPLE1. Base rectangular tipo varal color negro con dos spots direccionables con pantallas de acero del mismo color. Conexionado para dos lámparas en pase E27, de 40W máximo, no incluidas. Dimensiones: 90 x 475 mm.

HASTA AGOTAR STOCK



Spot pared/techo base rect.negro 3xE27

BARNSTAPLE1

Código:EG3318

**Descripción**

Spot de pared o techo vintage de tres luces modelo BARNSTAPLE1. Base rectangular tipo varal color negro con tres spots direccionables con pantallas de acero del mismo color. Conexionado para tres lámparas en pase E27, de 40W máximo, no incluidas. Dimensiones: 90 x 750 mm.



Spot techo base cuadrada negro 4XE27

BARNSTAPLE1

Código:EG3319

**Descripción**

Spot de techo vintage de 4 luces modelo BARNSTAPLE1. Cuerpo cuadrado en acero negro, con cuatro spots conexionados para cuatro lámparas en rosca E27, de 40W máximo, no incluidas. Dimensiones: 450 x 450 mm.



Spot pared/techo base red.negro 1xE27 CASIBARE

**Código:**EG4200

**Descripción**

Spot de pared o techo vintage modelo CASIBARE. Base redonda en color negro con spot direccionable con pantalla de acero del mismo color, conexionado para una lámpara en pase E27, no incluida. Dimensiones: Altura total 185mm y Ø120mm.



Spot techo base rectan.negro 2xE27 CASIBARE

**Código:**EG4202

**Descripción**

Spot de techo vintage modelo CASIBARE. Base rectangular en color negro con 2 spots direccionables con pantalla de acero del mismo color, conexionado para dos lámparas en pase E27, no incluida. Dimensiones: Altura total 175mm, longitud del varal 335mm y diámetro de cada foco Ø120mm.



Spot techo base rectan.negro 3xE27 CASIBARE

**Código:**EG4204

**Descripción**

Spot de techo vintage modelo CASIBARE. Base rectangular en color negro con 3 spots direccionables con pantalla de acero del mismo color, conexionado para tres lámparas en pase E27, no incluida. Dimensiones: Altura total 175mm, longitud del varal 575mm y diámetro de cada foco Ø120mm.



Aplique techo 4 luces acero/madera 4xE27 BATALLAS

**Código:**EG4206

**Descripción**

Aplique de techo de cuatro luces direccionables, modelo BATALLAS. Varal de madera de pino natural. Cuenta con cuatro pantallas cilíndricas fabricadas en acero, pintadas de color negro mate al exterior y blanco en su interior, cabezales giratorios. Conexionado para cuatro lámparas en rosca E27, no incluidas. Dimensiones: longitud del varal 630mm.



Aplique pared campana acero negro 1XE27 COSWARTH

**Código:**EG4069

**Descripción**

Aplique de pared tipo campana, modelo COSWARTH. Cuerpo fabricado en acero de color negro, base redonda, con detalles en madera clara, cabezal giratorio. Conexionado para una lámpara en pase E27, no incluida. Dimensiones: altura total 200mm y Ø140mm; medidas de la base: Ø115x25mm.





**Aplique 2 luces acero/madera 2xE27 COSWARTH**

**Código:**EG4070

**Descripción**

Aplique de techo / pared de dos luces direccionables, modelo COSWARTH. Fabricado en acero color gris antracita con detalles en madera, conexionado para dos lámparas en rosca E27, de 40W máximo, no incluidas. Dimensiones: altura 240 mm, ancho 140 mm, largo 480 mm.



**Aplique techo 3 luces acero/madera 3xE27 COSWARTH**

**Código:**EG4071

**Descripción**

Aplique de techo de tres luces direccionables, modelo COSWARTH. Fabricado en acero color gris antracita con detalles en madera, conexionado para tres lámparas en rosca E27, de 40W máximo, no incluidas. Dimensiones: altura 240 mm, ancho 140 mm, largo 670 mm.



**Spot de pared acero oxidado 1XE27 BARNSTAPLE**

**Código:**EG2127

**Descripción**

Spot modelo BARNSTAPLE, cuerpo cuadrado en madera marrón y acero, con dos spots direccionales imitación acero oxidado, conexionados para dos lámparas LED rosca E27, no incluidas. Dimensiones: 160x160mm.



**Spot de pared vintage acero 2XE27 BARNSTAPLE**

**Código:**EG2129

**Descripción**

Spot de 2 luces modelo BARNSTAPLE, cuerpo rectangular en madera marrón y acero, con dos spots direccionales imitación acero oxidado, conexionados para dos lámparas LED rosca E27, no incluidas. Dimensiones: 475x90mm.

**NUEVO**



**Lámpara aplique de pared acero y madera E27 CAWTON**

**Código:**EG4242

**Descripción**

Aplique de pared, modelo CAWTON. Base rectangular, con detalles de madera, y una campana direccionable de acero. Conexionado para una lámpara en rosca E27, no incluida. Sin interruptor, de alimentación directa: 220-240V, 50/60Hz. Para uso interior, IP20. Medidas: base: 85x165mm (LadoxLado), campana: 150xØ160mm (LargoxDiámetro).





## LUMINARIAS DE TECHO



**Plafón LED negro 25,5W cálida 3000Lm MARGHERA2**  
Código:EG3510

**Descripción**

Plafón LED circular modelo MARGHERA 2. Estructura cilíndrica, de acero negro, semi-hueco, con la superficie interna de plástico blanco. Sistema LED integrado de 25,5W de consumo, emite luz en tonalidad cálida 3000K, 3000Lm. Dimensiones: 135x450mm.



**Plafón LED blanco 25,5W cálida 3000Lm MARGHERA2**  
Código:EG3512

**Descripción**

Plafón LED circular modelo MARGHERA 2. Estructura cilíndrica, de acero, con la superficie interna, reflejante, de plástico blanco. Sistema LED integrado de 25,5W de consumo, emite luz en tonalidad cálida 3000K, 3000Lm. Dimensiones: 135x450mm.



**Plafón LED acero negro 20W cálida Ø370 VALCASOTTO**  
Código:EG3500

**Descripción**

Plafón circular LED modelo VALCASOTTO. Cilindro de plástico blanco a modo de difusor LED bordeado por 3 chapas metálicas finas y curvas que sobresalen y ayudan a direccionar la luz hacia abajo. Las chapas son de color negro. Sistema LED integrado de luz cálida 3000K, 2400Lm y 20W de consumo. Dimensiones: diámetro: 370x75mm.



**Plafón LED acero marrón 20W cálida Ø370 VALCASOTTO**  
Código:EG3502

**Descripción**

Plafón circular LED modelo VALCASOTTO. Cilindro de plástico blanco a modo de difusor LED bordeado por 3 chapas metálicas finas y curvas que sobresalen y ayudan a direccionar la luz hacia abajo. Las chapas son de color marrón oscuro. Sistema LED integrado de luz cálida 3000K, 2400Lm y 20W de consumo. Dimensiones: diámetro: 370x75mm....



**Plafón LED acero beige 20W cálida Ø370 VALCASOTTO**  
Código:EG3504

**Descripción**

Plafón circular LED modelo VALCASOTTO. Cilindro de plástico blanco a modo de difusor LED bordeado por 3 chapas metálicas finas y curvas que sobresalen y ayudan a direccionar la luz hacia abajo. Las chapas son de color beige. Sistema LED integrado de luz cálida 3000K, 2400Lm y 20W de consumo. Dimensiones: diámetro: 370x75mm.



**Plafón LED de mimbre 20W 3000K Ø380 LUPPINERIA**  
Código:EG3514

**Descripción**

Plafón LED modelo LUPPINERIA. Cuenta con un difusor de luz blanco redondo con un marco decorativo fabricado en mimbre natural. Su patrón tejido proporciona un fascinante juego de luces y sombras. Sistema LED integrado de consumo 20W, tonalidad cálida 3000K a 2400Lm. Dimensiones: 80x380mm.



Plafón LED tela gris osc. 11W 3000K Ø32

**PALOMARO**

**Código:**EG2087X

**Descripción**

Plafón de techo modelo PALOMARO, cuerpo redondo de plástico y pantalla en tela color gris oscUro con difusor de vidrio opalino mate color blanco (IP20),conexionado un sistema de LED integrado de luz blanca cálida de 3000K (950lm). Vida útil: 25.000 hrs. Medidas: 90x320 mm (altura x diámetro)



Plafón LED de tela gris 11W 3000K Ø32

**PALOMARO**

**Código:**EG2086X

**Descripción**

Plafón de LED integrado PALOMARO, tipo cilindro de tela color gris, con difusor de plástico color blanco. Conexionado con sistema LED integrado de 11W de consumo (950Lm), tonalidad cálida (3000K). Vida útil: 25.000hs. Medidas: 320x90mm. (Diámetro x Altura).



HASTA AGOTAR STOCK

Plafón LED de tela beige 11W 3000K Ø32

**PALOMARO**

**Código:**EG2084X

**Descripción**

Plafón de LED integrado PALOMARO, tipo cilindro de tela color crema, con difusor de plástico color blanco. Conexionado con sistema LED integrado de 11W de consumo (950Lm), tonalidad cálida (3000K). Vida útil: 25.000hs. Medidas: 320x90mm. (Diámetro x Altura).



Plafón LED tela gris osc. 24W 3000K Ø50

**PALOMARO**

**Código:**EG2087

**Descripción**

Plafón de LED integrado PALOMARO, tipo cilindro de tela color grafito, con difusor de plástico color blanco. Conexionado con sistema LED integrado de 24W de consumo (2100Lm), tonalidad cálida (3000K). Vida útil: 25.000hs. Medidas: 500x110mm. (Diámetro x Altura).



Plafón LED de tela gris 24W 3000K Ø50

**PALOMARO**

**Código:**EG2086

**Descripción**

Plafón de LED integrado modelo PALOMARO, tipo cilindro de tela color gris, con difusor de plástico color blanco. Conexionado con sistema LED integrado de 24W de consumo (2100Lm), tonalidad cálida (3000K). Vida útil: 25,000hs. Diámetro: 500mm. Alto: 110mm.



HASTA AGOTAR STOCK

Plafón LED de tela beige 24W 3000K Ø50

**PALOMARO**

**Código:**EG2084

**Descripción**

Plafón de LED integrado modelo PALOMARO, tipo cilindro de tela color crema, con difusor de plástico color blanco. Conexionado con sistema LED integrado de 24W de consumo (2100Lm), tonalidad cálida (3000K). Vida útil: 25,000hs. Diámetro: 500mm. Alto: 110mm.



Plafón de tela gris oscuro 5XE27 Ø76 PASTERI

**Código:**EG3188

**Descripción**

Plafón de tela modelo PASTERI. Cuerpo en acero y tela gris oscuro, con difusor de vidrio blanco. Conexionado para cinco lámparas en pase E27 no incluidas. Medidas: Ø760x150mm.



Plafón de tela gris claro 5XE27 Ø76 PASTERI

**Código:**EG3189

**Descripción**

Plafón de tela modelo PASTERI. Cuerpo en acero y tela gris claro, con difusor de vidrio blanco. Conexionado para cinco lámparas en pase E27 no incluidas. Medidas: Ø760x150mm.



Plafón de tela gris claro 7XE27 Ø98 PASTERI

**Código:**EG3186

**Descripción**

Plafón de tela modelo PASTERI. Cuerpo en acero y tela gris claro, con difusor de vidrio blanco. Conexionado para siete lámparas en pase E27 no incluidas. Medidas: Ø980x170mm.

**NUEVO**



**Lámpara aplique de techo cilíndrica de tela**  
Ø475mm

**Código:**EG4234

**Descripción**

Aplique de techo, modelo FENIGLIA. Cuerpo estructurado con varillas metálicas, recubierto por un difusor de tela tipo lino de color natural. Artefacto sin interruptor, de alimentación directa 220-240V, 50/60Hz. Para uso interior, IP20. Conexión para una lámpara en base E27, no incluida. Medidas: 240xØ475 (AlturaxDiámetro).



**Plafón de tela triple tres colores 3XE27 PASTORE**

**Código:**EG3190

**Descripción**

Plafón triple de tela modelo PASTORE. Cuerpo en acero con 3 cilindros de tela en color blanco, gris oscuro y marrón, con difusor de vidrio blanco. Conexión para 3 lámparas en base E27, no incluidas. Medidas: 255x495x610mm.



**Aplique techo cuadr.gris dif.opal 1xE27**  
POSADERRA

**Código:**EG3370

**Descripción**

Aplique de techo cuadrado modelo POSADERRA. Cuerpo en acero y tela gris con difusor acrílico opal. Conexión para una lámpara en base E27, de 28W máximo, no incluida. Dimensiones: 140 mm x 140 mm, altura 150 mm.



**Aplique techo cuadr.topo dif.opal 1xE27**  
POSADERRA

**Código:**EG3374

**Descripción**

Aplique de techo cuadrado modelo POSADERRA. Cuerpo en acero y tela color topo con difusor acrílico opal. Conexión para una lámpara en base E27, de 28W máximo, no incluida. Dimensiones: 140 mm x 140 mm, altura 150 mm.



**Aplique techo cuad.blanco dif.opal 1xE27**  
POSADERRA

**Código:**EG3378

**Descripción**

Aplique de techo cuadrado modelo POSADERRA. Cuerpo en acero y tela color blanco con difusor acrílico opal. Conexión para una lámpara en base E27, de 28W máximo, no incluida. Dimensiones: 140 mm x 140 mm, altura 150 mm.



**Aplique techo rect. gris dif.opal 3xE27**  
POSADERRA

**Código:**EG3371

**Descripción**

Aplique de techo rectangular modelo POSADERRA. Cuerpo en acero y tela gris con difusor acrílico opal. Conexión para tres lámparas en base E27, de 28W máximo, no incluidas. Dimensiones: ancho 280mm, largo 750mm, altura 150 mm.



**Aplique techo rect. topo dif.opal 3xE27**  
POSADERRA

**Código:**EG3375

**Descripción**

Aplique de techo rectangular modelo POSADERRA. Cuerpo en acero y tela color topo con difusor acrílico opal. Conexión para tres lámparas en base E27, de 28W máximo, no incluidas. Dimensiones: 280 mm x 750 mm, altura 150 mm.



**Aplique techo rect.blanco dif.opal 3xE27**  
POSADERRA

**Código:**EG3379

**Descripción**

Aplique de techo rectangular modelo POSADERRA. Cuerpo en acero y tela color blanco con difusor acrílico opal. Conexión para tres lámparas en base E27, de 28W máximo, no incluidas. Dimensiones: 280 mm x 750 mm, altura 150 mm.



**Plafón cuadrado tela gris osc.5xE27 PASTERI SQUARE**

**Código:**EG3418

**Descripción**

Plafón cuadrado modelo PASTERI SQUARE. Cuerpo en acero y tela color gris y difusor opal en material sintético. Conexionado para cinco lámparas en pase E27, de 25W máximo, no incluidas. Dimensiones 575 mm x 575 mm x altura 165 mm.



**Plafón cuad. tela color gris 5xE27 PASTERI SQUARE**

**Código:**EG3416

**Descripción**

Plafón cuadrado modelo PASTERI SQUARE. Cuerpo en acero y tela color gris claro y difusor opal en material sintético. Conexionado para cinco lámparas en pase E27, de 25W máximo, no incluidas. Dimensiones 575 mm x 575 mm x altura 165 mm.



**Plafón cuadrado tela blanco 5xE27 PASTERI SQUARE**

**Código:**EG3414

**Descripción**

Plafón cuadrado modelo PASTERI SQUARE. Cuerpo en acero y tela color blanco y difusor opal en material sintético. Conexionado para cinco lámparas en pase E27, de 25W máximo, no incluidas. Dimensiones 575 mm x 575 mm x altura 165 mm.



**Plafón redondo tela negra/madera 2xE27 GRIMALDINO**

**Código:**EG3460

**Descripción**

Plafón redondo modelo GRIMALDINO, cuerpo en acero y tela de color negro y madera, con difusor opal, conexionado para dos lámparas en pase E27, de 28W máximo, no incluidas. Dimensiones: diámetro 400mm, altura 125mm.



**Plafón redondo tela blanca/madera 2xE27 GRIMALDINO**

**Código:**EG3462

**Descripción**

Plafón redondo modelo GRIMALDINO, cuerpo en acero y tela de color blanco y madera, con difusor opal, conexionado para dos lámparas en pase E27, de 28W máximo, no incluidas. Dimensiones: diámetro 400mm, altura 125mm.

HASTA AGOTAR STOCK







**Plafón LED redondo vidrio sati 11W Ø25**

**MARGITTA 1**

**Código:**EG0766X

**Descripción**

Plafón LED redondo MARGITTA 1, cuerpo en acero color blanco, difusor de vidrio con motivos de ondas con conexionado con sistema LED de 11W de consumo (950Lm), en tonalidad cálida (3000K), vida útil: 25.000 hs. Medidas: 250x70mm. (Diámetro x Altura).



**Plafón LED redondo vidrio sati 11W Ø31,5**

**VEREDA**

**Código:**EG0767

**Descripción**

Plafón redondo LED modelo VEREDA, cuerpo en acero color blanco, con difusor de vidrio transparente, con diseño de líneas curvas, con conexionado con un sistema led integrado, de 11W de consumo (950Lm), en tonalidad cálida. Vida útil: 25.000 horas. Diámetro: 315 mm.



**Plafón LED redondo vidrio sati 11W Ø31,5**

**RICONTO 1**

**Código:**EG0766

**Descripción**

Plafón redondo LED modelo RICONTO 1, cuerpo en acero color blanco, con difusor de vidrio ondulado de color blanco con líneas transparentes, con conexionado para un sistema led integrado, de 11W de consumo (950Lm), en tonalidad cálida. Vida útil: 25.000 horas. Diámetro: 315 mm.



**Plafón de techo/pared redondo blanco 2XE27**

**OPTICA**

**Código:**EG0283

**Descripción**

Plafón de techo y pared modelo OPTICA, cuerpo redondo en acero con difusor de vidrio opalino mate color blanco (IP20), con conexionado para dos lámparas de 60W de rosca E27. Medidas: 210x350mm (altura x diámetro)



**Plafón redondo vidrio satinado 1XE27 Ø25 MARS**

**Código:**EG0762

**Descripción**

Plafón redondo modelo MARS, cuerpo en acero color blanco, con difusor de vidrio satinado, con conexionado para una lámpara en rosca E27, de 60W máximo, no incluida. Puede ser utilizada con lámpara led o bajo consumo. Diámetro: 250mm.



**Plafón redondo gris/vidrio opal 1XE27 Ø25**

**1XE27 MARS1**

**Código:**EG0761

**Descripción**

Plafón redondo modelo MARS 1, cuerpo en acero color blanco, con difusor en vidrio satinado y borde en color plata, con conexionado para una lámpara en rosca E27, de 60W máximo, no incluida. Puede ser utilizada con lámpara de bajo consumo o led. Diámetro: 250mm.



**Plafón redondo LED blanco/níquel luz fría**

**Ø290mm**

**Código:**EG0772

**Descripción**

Plafón redondo modelo Planet, cuerpo en acero niquelado, con difusor de vidrio satinado. Conexionado para una lámpara en rosca E27, de 25W máximo, no incluida. Puede ser utilizada con lámpara de bajo consumo o led. Medidas: Ø290x85mm.

**HASTA AGOTAR STOCK**




**Plafón redondo vidrio beige 1XE27 Ø31,5 MALVA**

**Código:**EG0763

**Descripción**

Plafón redondo modelo MALVA, cuerpo en acero color blanco, con difusor de vidrio frotado color beige, con conexionado para una lámpara en rosca E27, de 60W máximo, no incluida. Puede ser utilizada con lámpara de bajo consumo o led. Diámetro: 315mm.

**HASTA AGOTAR STOCK**



**Plafón redondo blanco/plata 1XE27 Ø31,5 RAYA**

**Código:**EG0764

**Descripción**

Plafón redondo modelo RAYA, cuerpo en acero color blanco, con difusor de vidrio satinado con detalles en plata y apliques en acero cromado, para una lámpara en rosca E27, de 60W máximo, no incluida. Puede ser utilizada con lámpara de bajo consumo o led. Diámetro: 315mm.



**Aplique pared LED madera/acero 12W 3000K BOYAL**

**Código:**EG3428

**Descripción**

Aplique de pared LED modelo BOYAL, con cuerpo en madera de aspecto rústico y aro de acero negro con difusor opal. Conexión con sistema LED integrado de 12W (1700LM), tonalidad cálida (3000K). Vida útil 25.000 horas. Dimensiones: largo 300mm x altura 560mm.



**Aplique techo LED madera/acero negro 2x12W BOYAL**

**Código:**EG3429

**Descripción**

Aplique de madera y acero modelo BOYAL. Compuesto por dos aros de luz adosados a una base rectangular, de madera flameada. Conexión con sistema LED integrado, 2x12W, emisión en tonalidad blanco cálido 3000K, 3400Lm. Protección Clase II. Alimentación 220-240V/50-60Hz. Medidas: largo 780mm, ancho 400mm y altura 90mm.



**Aplique techo LED madera/acero 3x12W 3000K BOYAL**

**Código:**EG3430

**Descripción**

Aplique de techo LED modelo BOYAL. Cuerpo en madera de aspecto rústico y tres aros de acero negro con difusor opal. Conexión con sistema LED integrado, tres aros de 12W cada uno, 1700Lm cada aro (5100Lm en total), tonalidad cálida (3000K). Vida útil 25.000 horas. Dimensiones: largo 1010mm x ancho 400mm x altura 95mm.

**Aplique techo LED RGB negro y madera 35W ANCHORENA**

**Código:**EG3476

**Descripción**

Aplique de techo LED modelo ANCHORENA-Z. Diseño malargado de madera, que se combina con una superficie luminosa con difusor plástico opalino, y un soporte para el techo de metal color negro. Conexión a una placa LED de 35W de consumo y tonalidad variable.



**Aplique techo LED negro/madera cálida 20W CAMACHO**

**Código:**EG0865

**Descripción**

Aplique de techo LED modelo CAMACHO. Apto solo para uso interior. Con una base rectangular de aluminio negro que sostiene dos listones de madera símil Roble combinados c/u con un perfil LED de aluminio y color negro mate. Ambos tienen un difusor alargado de plástico blanco para un sistema LED integrado de 2x10W, 2600Lm totales y de tonalidad cálida 3000K. Di...



**NUEVO**

**Lámpara de techo LED negro con base de madera**

**Código:**EG3516

**Descripción**

Aplique de techo LED, modelo MARINELLO 1. Luminaria estructurada en acero de color negro, con base cuadrada de madera clara. Difusor de plástico opalino. Sistema LED integrado de 4x5,3W, de alimentación directa (220-240V, 50/60Hz), no dimmerizable. Protección Clase II, IP20. Luz en tonalidad cálida, eficiencia: 2800Lm. Dimensiones: 500x500x90mm (LargoxAnchoxAltura). Peso: 0,92Kgrs.

**Aplique LED armario 8,10W luz neutra c/sensor**

**Código:**EG3436

**Descripción**

Aplique LED para armario modelo TEYA. Cuerpo rectangular en aluminio con difusor opal. Conexión con sistema LED integrado, de 8,10W, 850Lm, tonalidad neutra (4000K). Incluye un sensor de movimiento que prende y apaga la luminaria. Vida útil 25.000 horas. Dimensiones: largo 600mm x ancho 55mm x altura 25mm.






**Plafón LED c/ regletas acero/cromo 20W IP20 NEVADO**

**Código:**EG1146

**Descripción**

Plafón LED modelo NEVADO, cuerpo tipo prisma en acero cromado, con conexión con cuatro regletas curvas de LED integrado en aluminio con difusores de plástico, en tonalidad cálida (3000K). Consumo total: 20W(1880Lm). Vida útil: 25.000 horas.



**Aplique led techo c/ listones cromados 24W LASANA 1**

**Código:**EG0856

**Descripción**

Plafón LED modelo LASANA 1, cuerpo tipo prisma en acero cromado, con conexión con cuatro regletas de led integrado en acero cromado con difusores de plástico, en tonalidad cálida (3000K). Consumo total: 24W(2520Lm). Vida útil: 25.000 horas.



**Plafón LED cuadrado c/ cristal 16W 4000K CARDITO**

**Código:**EG2048

**Descripción**

Plafón cuadrado de LED integrado modelo CARDITO. Marco en acero cromado, con difusor tipo cristal, con conexión con sistema LED integrado de 16W de consumo (1700Lm), en tonalidad neutra (4000K). Dimensiones: 320x320mm. Alto: 55mm.



**Aplique de techo LED con cristales 9X4W FRADELO**

**Código:**EG3154

**Descripción**

Aplique de techo cuadrado modelo FRADELO, cuerpo en acero color cromo, difusor de plástico con cristales. Con conexión con 9 placas de LED integrado de 4W de consumo(400lm)c/u, en tonalidad cálida 3000K. Dimensiones: 440x440x70mm.

HASTA AGOTAR STOCK



**Plafón vidrio trans/cromo 1XGU10 incl 3W ALMANA**

**Código:**EG0326

**Descripción**

Aplique de techo cuadrado modelo ALMANA. Base en acero cromado, con difusor de vidrio transparente con detalles satinados, con conexión para una lámpara tipo microica LED en pase GU10 de 3W de consumo, en tonalidad cálida (3000K) incluida. Dimensiones: 135x135mm. Alto: 85mm.



**Plafón vidrio trans/cromo 3XGU10 incl3W ALMANA**

**Código:**EG0327

**Descripción**

Aplique de techo rectangular modelo ALMANA. Base en acero cromado, con difusor de vidrio transparente con detalles satinados, para tres lámparas tipo microicas LED en pase GU10 de 3W de consumo cada una, tonalidad cálida (3000K), incluidas. Dimensiones: 415x130mm. Alto: 85mm.



**Plafón vidrio trans/cromo 4XGU10 incl 3W ALMANA**

**Código:**EG0328

**Descripción**

Aplique de techo cuadrado modelo ALMANA. Base en acero cromado, con difusor de vidrio transparente con detalles satinados, para cuatro lámparas tipo microicas LED en pase GU10 de 3W de consumo cada una, tonalidad cálida (3000K), incluidas. Dimensiones: 290x290mm. Alto: 85mm.

HASTA AGOTAR STOCK



**Plafón d/techo LED rectang. cromo/blanco 16W WASAO**

**Código:**EG1192

**Descripción**

Plafón rectangular LED WASAO, cuerpo en acero cromado, con 3 difusores de vidrio en color blanco, con conexión con sistema LED integrado de 16,2W de consumo (1530Lm), en tonalidad cálida (3000K). Dimensiones: 630x105x60mm.





**Aplique techo vidrio blanco 5XG9 INCL  
CONDRADA 1**

**Código:**EG3042

**Descripción**

Aplique de techo cuadrado modelo CONDRADA 1 con base en acero cromado, difusor de vidrio satinado blanco. Conexión para 5 lámparas de base G9 Incluidas. Dimensiones 470x470mm, altura de 235mm.

**HASTA AGOTAR STOCK**



**Aplique de techo rectangular aluminio 2XGU10  
LOKE 1**

**Código:**EG3164

**Descripción**

Aplique de techo rectangular modelo LOKE 1, fabricado en extrusión de aluminio y acero. Base color negro cromo y cuerpo color aluminio cepillado. Conexión para 2 lámparas tipo dicróicas GU10 de 5W de consumo (400lm)/u, en tonalidad cálida 3000k. Vida útil: 25,000hrs. Medidas: 250x140x85mm



**Aplique de techo cuadrado aluminio 4XGU10  
LOKE 1**

**Código:**EG3162

**Descripción**

Aplique de techo cuadrado modelo LOKE 1, fabricado en extrusión de aluminio y acero. Base color negro cromo y cuerpo color aluminio cepillado. Conexión para 4 lámparas tipo dicróicas GU10 de 5W de consumo (400lm)/u, en tonalidad cálida 3000k. Vida útil: 25,000hrs. Medidas: 250x250x85mm

**HASTA AGOTAR STOCK**



**Aplique techo negro/blanco movil 2XGU10 5W  
VISERBA**

**Código:**EG2112

**Descripción**

Aplique de techo tipo prisma VISERBA, en acero color blanco y negro, con dos spots direccionales tipo cilindros negros, conexión para dos lámparas tipo dicróica LED incluidas, en base GU-10, de 5W de consumo (400Lm), tonalidad cálida (3000K), vida útil: 15.000hs. Dimensiones: 270x115x85mm.

**HASTA AGOTAR STOCK**



**Aplique techo negro/blanco movil 4XGU10 5W  
VISERBA**

**Código:**EG2114

**Descripción**

Aplique de techo tipo prisma VISERBA, en acero color blanco y negro, con cuatro spots direccionales tipo cilindros negros, conexión para cuatro lámparas tipo dicróica LED incluidas, en base GU-10, de 5W de consumo (400Lm), tonalidad cálida (3000K), vida útil: 15.000hs. Dimensiones: 550x115x85mm.



**Aplique techo cilin. acero negro 1XGU10  
VALCASOTTO**

**Código:**EG4210

**Descripción**

Aplique de techo tipo downlight con un único spot cilíndrico (no direccionable), modelo VALCASOTTO. Cuerpo fabricado en acero de color negro mate, con base cuadrada IP20. Conexión para usar con una lámpara dicróica LED en base GU10, no incluida. Dimensiones de la base: 110x110mm, altura del foco: 100mm.



**Aplique techo rectang. acero negro 4XGU10  
VALCASOTTO**

**Código:**EG4212

**Descripción**

Aplique de techo rectangular con cuatro spots cilíndricos (no direccionables), modelo VALCASOTTO. Cuerpo fabricado en acero de color negro mate, con base y soporte rectangular con el mismo material y acabado. Conexión para usar con cuatro lámparas dicróica LED en base GU10, no incluidas. Dimensiones de la base: 570x100x100mm, altura del foco: 100mm.





**Aplique techo metálico negro, 3 luces E27  
UPANEMA**

**Código:**EG3484

**Descripción**

Aplique de techo con 3 luces, modelo UPANEMA. Fabricada integralmente con metal negro, con base rectangular, tres cabezales móviles y tres focos ovalados con difusores de vidrio satinado. La colocación del vidrio es opcional, si no se coloca se podría aprovechar para lucir lámparas de filamento y de esa manera lograr un estilo vintage-industrial. El aplique está conexionado con tres pases E27, lámparas no incluidas. Dimensiones: 235x185x 890mm.




**Aplique techo rectangular 4LED plateado 1,5V  
3000K senso**

**Código:**EG3434

**Descripción**

Aplique de techo LED modelo BALIOLA. Cuerpo rectangular en material sintético color plateado y difusor transparente. Conexionado con sistema LED integrado, 4LEDs, tonalidad cálida (3000K), con sensor de movimiento (3 metros de alcance máximo). Incluye baterías alcalinas 3xAAA de 1,5V, 1300 mAh. Dimensiones: largo 180mm x altura 46mm.



**Plafón LED negro/dorado cubo 3,3W 10X10  
POLASSO**

**Código:**EG1166

**Descripción**

Plafón para interior modelo POLASSO, cuerpo tipo prisma en fundición de aluminio color negro, con interior color oro, conexionado con sistema LED integrado de 3,3W de consumo (340Lm), en tonalidad cálida (3000K). Vida útil: 25.000hs. Dimensiones: 100x100m. Alto: 120mm.



**HASTA AGOTAR STOCK**

**Plafón LED blanco/dorado cubo 3,3W 10X10  
POLASSO**

**Código:**EG1168

**Descripción**

Plafón para interior modelo POLASSO, cuerpo tipo prisma en fundición de aluminio color blanco, con interior color oro, conexionado con sistema LED integrado de 3,3W de consumo (340Lm), en tonalidad cálida (3000K). Vida útil: 25.000hs. Dimensiones: 100x100m. Alto: 120mm.

**HASTA AGOTAR STOCK**



**Aplique techo cuadrado blanco 1XGU10 5W Inc  
TORENO**

**Código:**EG0350

**Descripción**

Aplique de techo modelo TORENO, cuerpo de base cuadrada con bordes redondos, en acero color blanco, interior en color negro y aro en contorno de la lámpara en cromo. Conexionada para una lámpara Led en rosca GU-10, máximo 5W, incluida. Tonalidad: blanco cálido (3000K) Medidas: 13x13cm, alto 9.5cm

**NUEVO**




**Lámpara de techo, portalámpara de hormigón  
y metal**

**Código:**EG3520

**Descripción**

Aplique de techo, modelo PRESTWICK 3. Un portalámpara con forma de cubo, construido en hormigón gris, unido a una base metálica negra. Conexionado para una lámpara en Pase E27, de no más de 40W, no incluida. Protección Clase I, IP20. Alimentación directa (220-240V, 50/60Hz). Dimensiones: 90x90x110mm (LargoxAnchoxAltura). peso: 1,51mm.



**Aplique techo LED metal negro 18x18x20Cm  
PIEDRITAS**

**Código:**EG3478

**Descripción**

Aplique de techo para interior modelo PIEDRITAS. Cuerpo tipo prisma rectangular fabricado en metal color negro, con cortes alargados en sus lados que crean un fascinante juego de luces y sombras al encenderse. Conexionada para una lámpara en pase E27 no incluida. Dimensiones: 180x180x205mm (LargoxAnchoxAltura).



Plafon reja/vidrio transp. 2XE27 CHARTERHOUSE

**Código:**EG0210

**Descripción**

Plafón modelo CHARTERHOUSE, cuerpo prismático de vidrio transparente con base cuadrada a techo y tapa cantos en "L" en acero color negro. Conexionada para dos lámparas E27 de 60W máximo, no incluidas. Puede ser utilizada con lámpara incandescente, de bajo consumo o LED.



Plafón cubo de acero 1XE27 SILENTINA

**Código:**EG3470

**Descripción**

Plafón modelo SILENTINA, cuerpo prismático de acero con base cuadrada a techo y cantos en "L". Conexionada para una lámpara E27, no incluida. Puede ser utilizada con lámpara incandescente, de bajo consumo o LED. Dimensiones: 205x180x180mm (Alto x Ancho x Profundidad).



Plafón prisma de acero 2XE27 SILENTINA

**Código:**EG3472

**Descripción**

Plafón modelo SILENTINA, cuerpo prismático de acero con base rectangular a techo y cantos en "L". Conexionada para dos lámparas E27, no incluidas. Puede ser utilizada con lámparas incandescentes, de bajo consumo o LED. Dimensiones: 205x180x360mm (Alto x Ancho x Profundidad).



Plafón prisma de acero 3XE27 SILENTINA

**Código:**EG3474

**Descripción**

Plafón modelo SILENTINA, cuerpo prismático de acero con base rectangular a techo y cantos en "L". Conexionada para tres lámparas E27, no incluidas. Puede ser utilizada con lámparas incandescentes, de bajo consumo o LED. Dimensiones: 205x180x540mm (Alto x Ancho x Profundidad).



Aplique techo 3xE27 acero negro y madera LIBERTAD

**Código:**EG4218

**Descripción**

Aplique de techo con 3 luces modelo LIBERTAD. Con base rectangular y 3 pantallas fabricadas con listones de acero color negro mate, que envuelven y sostienen cada una su base de madera clara en la cual está el pase para cada lámpara E27, no incluidas. Dimensiones de la base: 770x65x25mm (Largo x Ancho x Profundidad), dimensiones totales/exteriores: 240x180x860mm...



Aplique techo madera y 3 pant tela blanca GRANADOS

**Código:**EG4230

**Descripción**

Aplique de techo modelo GRANADOS. Con base rectangular de acero en color negro mate, que sostiene una estructura con listones de madera clara, y 3 pantallas cilíndricas de tela blanca. Modelo conexionado para 3 lámparas en rosca E27, no incluidas. Dimensiones: largo: 770mm, ancho: 200mm, altura: 280mm.



Aplique techo acero negro/cobre 1XE27 Ø400MM MOGANO

**Código:**EG2218

**Descripción**

Aplique de techo vintage modelo MOGANO, cuerpo en acero negro con interior en color cobre. Conexionado para una lámpara en pase E27 de 60W máximo, no incluida. Dimensiones: diámetro 400mm, altura 170mm.



Aplique techo blanco/plateado 1XE27 Ø400MM MOGANO

**Código:**EG2220

**Descripción**

Aplique de techo vintage modelo MOGANO, cuerpo en acero blanco con interior en color plateado. Conexionado para una lámpara en pase E27 de 60W máximo, no incluida. Dimensiones: diámetro 400mm, altura 170mm.

HASTA AGOTAR STOCK



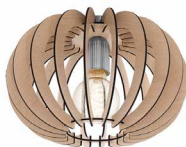
Aplique techo reja negro/madera 1XE27 Ø455 PADSTOW

Código:EG3348

**Descripción**

Aplique de techo vintage modelo PADSTOW, cuerpo en acero negro con diseño tipo entramado de rejas y florón en madera. Conexionado para una lámpara E27, de 60W máximo, no incluida. Diámetro: 455mm. Altura: 205mm.

HASTA AGOTAR STOCK



Aplique de techo en madera, Ø300, STELLATO

Código:EG4038

**Descripción**

Colgante modelo STELLATO. Cuerpo en acero y difusor tipo fibras de madera, para lámpara de rosca E27, no incluida. Dimensiones: diámetro 300 mm, altura 205mm.



Aplique techo de varillas mimbre E27 AMSFIELD

Código:EG2141

**Descripción**

Aplique de techo modelo AMSFIELD. Campana diseñada con varillas de madera trenzada tipo mimbre con una base de acero color negro. Conexionado para una lámpara en pase E27, no incluida. Medidas: Ø450x285mm (DiámetroxAltura).



Aplique techo acero negro y ratán 1xE27 ANWICK

Código:EG4073

**Descripción**

Aplique de techo vintage modelo ANWICK. Fabricado en acero negro y ratán color natural, conexionado para una lámpara en rosca E27, de 60W máximo, no incluida. Dimensiones: altura 265 mm, diámetro 380 mm.



Aplique techo en ratán claro 1XE27 Ø37 CLAVERDON

Código:EG3242

**Descripción**

Aplique de techo modelo CLAVERDON. Cuerpo fabricado en ratán claro con base en acero negro. Conexionado para una lámpara en pase E27, no incluida Medidas: Ø370x245mm.



Aplique techo acero, varilla madera E27 MONTEZUELO

Código:EG0872

**Descripción**

Aplique de techo modelo MONTEZUELO. Campana diseñada con listones de madera color claro con base en acero negro. Conexionado para una lámpara en pase E27, no incluida. Medidas: Ø450x265mm (DiámetroxAltura).





**Aplique techo entramado hilo beige Ø480mm  
ALDERNEY**

**Código:**EG4226

**Descripción**

Aplique de techo modelo ALDERNEY. Estructura de metal color beige, base redonda y pantalla tejida con hilo color beige. Conexionada para una lámpara en pase E27, no incluida. Dimensiones: 240xØ480mm (Alt x Diámetro).



**Aplique techo 3 luces negro y madera 3xE27  
BOYLE**

**Código:**EG0871

**Descripción**

Aplique de techo modelo BOYLE. Con una base redonda de aluminio negro que sostiene un travesaño de madera de caucho al que se unen tres pantallas de metal negro. Las tres pantallas están aseguradas con correas de cuero artificial negro, lo que le da a la lámpara un aspecto moderno. El interior de las pantallas es de color blanco y cada una tiene un difusor de plástico blanco, esta combinación asegura una iluminación efectiva y uniforme. Está conexionada con 3 pases tipo E27; procurar que el máximo de cada lámpara no supere los 10W. Dimensiones: 300x170x780mm.



**Aplique de techo madera/acero negro 4xE27  
HORNWOOD**

**Código:**EG4098

**Descripción**

Aplique vintage de madera y acero modelo HORNWOOD, de 4 luces direccionables, con pantallas cilíndricas de acero color negro (interior en color crema). Conexionado para 4 lámparas en rosca E27, de 28W máximo, no incluidas. Medidas: largo 1000 . Altura máxima: 160mm.



**HASTA AGOTAR STOCK**

**Aplique techo madera/portalamparas 3X27  
TOWNSHEND**

**Código:**EG0802

**Descripción**

Aplique tipo colgante de 3 luces modelo TOWNSHEND. Cuerpo tipo varal de madera clara, conexionado con 3 porta lámparas colgantes de acero color negro, para 3 lámparas en rosca E27 de 60W máximo, no incluidas. Puede ser utilizada con lámparas de bajo consumo o led. Largo: 55cm.



**Aplique techo acero negro 6XE27 BELSIANA**

**Código:**EG3118

**Descripción**

Aplique de techo modelo BELSIANA, fabricado con varillas de acero y portalámparas en color negro. Conexionado para 6 lámparas en rosca E27, no incluidas. Dimensiones: 890x510x350mm

**HASTA AGOTAR STOCK**



**Aplique techo acero blanco 6XE27 BELSIANA**

**Código:**EG3116

**Descripción**

Aplique de techo modelo BELSIANA, fabricado con varillas de acero y portalámparas en color blanco. Conexionado para 6 lámparas en rosca E27, no incluidas. Dimensiones: 890x510x350mm

**HASTA AGOTAR STOCK**



**Aplique techo acero blanco 8XE27 BELSIANA**

**Código:**EG3114

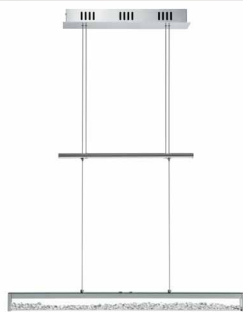
**Descripción**

Aplique de techo modelo BELSIANA, fabricado con varillas de acero y portalámparas en color blanco. Conexionado para 8 lámparas en rosca E27, no incluidas, de 40W cada una. Dimensiones: 1180x510x350mm





## COLGANTES



**Colgante LED c/cristales 24W ton/variable  
CARDITO 1**

**Código:**EG2050

**Descripción**

Colgante de LED integrado modelo CARDITO 1, tipo prisma en acero cromado, con difusor tipo cristales, altura ajustable y tonalidad variable. Sistema LED integrado de 24W de consumo (2000Lm). Vida útil: 25.000hs. Tonalidad de cálida a fría (3000K-6500K). Incluye interruptor táctil para regular la tonalidad. Dimensiones: 700mmx80mm. Altura: 750-1300mm....



**Colgante LED barra 14W, 1400LM, 3000K,  
LASANA**

**Código:**EG4044

**Descripción**

Colgante tipo barra LED modelo "LASANA" en acero y aluminio, sistema LED integrado, de 14W de consumo (1400 LM). Alimentación 220-240V, 50/60 HZ, en tonalidad cálida (3000K). Dimensiones largo 900 mm, altura 1000 mm.



**Colgante LED diseño lineal cromado 28W  
LASANA 2**

**Código:**EG0857

**Descripción**

Colgante tipo colgante LED modelo LASANA 2, en acero cromado, con difusores de plástico color blanco, conexas con dos luces de sistema led integrado de 14W de consumo cada una (3800Lm total), en tonalidad cálida (3000K). Vida útil: 25.000 horas.

**HASTA AGOTAR STOCK**



**Colgante LED lineal acero/aluminio 21W  
CALDINA**

**Código:**EG1133

**Descripción**

Colgante tipo barra LED modelo "CALDINA" en acero y aluminio, sistema LED integrado, de 21W de consumo (2500 LM), alimentación 220-240V, 50/60 Hz., en tonalidad cálida (3000K). La luz se puede dirigir hacia arriba o hacia abajo. Vida útil: 25.000 horas. Largo 99 cm, altura 110 cm.

**HASTA AGOTAR STOCK**



**Colgante aluminio/cromo LED 5X6W 3000K  
WAMONDE**

**Código:**EG0272

**Descripción**

Colgante modelo AMONDE, florón redondo en aluminio fundido color cromo, de cinco luces colgantes en aluminio cromado con plástico satinado y sistema de Leds integrado de 30W de consumo total. Tonalidad: cálida (3000K). Altura: 1500mm. Vida útil: 25.000hs.



**Colgante LED acero níquel 5,4W 3000K ENALURI**

**Código:**EG0862

**Descripción**

Colgante modelo ENALURI, cuerpo rectangular en acero color níquel-mate y difusor transparente. Conexas con sistema LED integrado, de 5,40W, 630lm, tonalidad cálida (3000K). Vida útil 25.000 horas. Dimensiones: largo 140 mm x ancho 105 mm x altura 1100 mm.

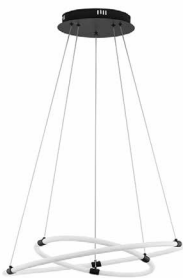


**Colgante aro LED acero blanco 34W 3000K CAMPO ROSSO**

**Código:**EG0866

**Descripción**

Colgante con aro LED modelo CAMPO ROSSO, cuerpo en acero blanco y difusor opal. Conexionado con sistema LED integrado, de 34W, 4000lm, tonalidad cálida (3000K). Vida útil 25.000 horas. Dimensiones: diámetro 600 mm, altura 1100 mm.



**Colgate LED 36W 5800Lm Ø600x1200MM BANDERILLAS**

**Código:**EG0892

**Descripción**

Colgate LED modelo BANDERILLAS. El diseño consta de dos aros difusores de plástico blanco, entrecruzados que están suspendidos de una base metálica con 5 cables tensores. Cada aro tiene su propio sistema LED, uno de 22W, 3500Lm, y el otro consume 14W, 2300Lm. Ambos emiten luz en tonalidad cálida 3000K Dimensiones: diámetro: 600, altura: 1200Lm. ...



**Colgante LED 37W cálida 4800Lm Ø550x 1500MM RUOTALE**

**Código:**EG0890

**Descripción**

Colgate LED modelo RUOTABLE. Tiene un perfil LED armoniosamente curvado de metal negro con un panel luminoso de plástico blanco en el interior. El perfil está suspendido de una base negra redonda con tres cables metálicos. El sistema LED consume 36W, emite luz en tonalidad cálida 3000K, 4500Lm. Diseño llamativo y distintivo. Dimensiones: diámetro: 550, altur...

**HASTA AGOTAR STOCK**



**Colgante LED rectan. madera 25,50W 3000K CAMACHO**

**Código:**EG0864

**Descripción**

Colgante LED modelo CAMACHO, cuerpo rectangular en acero color negro y madera con difusor opal. Conexionado con sistema LED integrado, de 25,50W, 3100lm, tonalidad cálida (3000K). Vida útil 25.000 horas. Dimensiones: largo 1100 mm x ancho 60 mm x altura 1100 mm.



**Colgante LED largo de acero/ madera 27W 3000K ERMUA**

**Código:**EG0868

**Descripción**

Colgante LED modelo ERMUA, cuerpo rectangular, alargado de madera con una placa difusora de acero color negro. Conexionado con sistema LED integrado, de 27W, 3850lm, tonalidad cálida (3000K). Dimensiones: largo 1000 mm x ancho 165 mm x altura 1100 mm.

**NUEVO**




**Lámpara colgante LED individual 5W ALMUDAINA**

**Código:**EG0146

**Descripción**

Colgante LED, modelo ALMUDAINA. Cuerpo estructurado en acero de color negro con un cabezal de luz en forma de tubo que cuelga de un dosel redondeado. Conexionado con un sistema LED integrado, que produce una agradable luz blanca cálida (3000K) y ofrece una iluminación orientada hacia abajo. Eficiencia: 480Lm. No dimerizable. Consumo: 5W. Protección Clase II, IP20.

**NUEVO**



**Lámpara colgante 4 cabezales LED 4x5W ALMUDAINA**

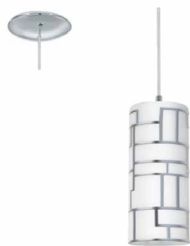
**Código:**EG0148

**Descripción**

Colgante LED, modelo ALMUDAINA. Cuerpo estructurado en acero de color negro con cuatro cabezales de luz en forma de tubo que cuelgan de un dosel rectangular alargado 84cm. Los LEDs integrados, producen una agradable luz blanca cálida (3000K) y ofrecen una iluminación orientada hacia abajo. Eficiencia: 1920Lm. No dimerizables. Consumo: 4x5,4W. Protección Clase II, IP20. Dimensiones: diámetro de cada cabezal: ø40mm. Altura total del colgante: 1100mm; peso: 2,71Kgr.



HASTA AGOTAR STOCK



**Colgante cilindro vidrio opal c/cromo 1XE27**

**BAYMAN**

**Código:EG0104**

**Descripción**

Colgante tipo cilindro modelo BAYMAN, cuerpo en acero color níquel y difusor de vidrio opal con terminación en cromo, para una lámpara en rosca E27 de 60W máximo, no incluida. Diámetro 105mm. Puede ser utilizada con lámpara incandescente, bajo consumo o LED.



**Colgante cilindro vidrio opal c/cromo 3XE27**

**BAYMAN**

**Código:EG0106**

**Descripción**

Colgante tipo cilindro de 3 luces modelo BAYMAN, cuerpo en acero color níquel y difusor de vidrio opal con terminación en cromo, para tres lámparas en rosca E27 de 60W máximo, no incluidas. Diámetro 105mm. Puede ser utilizada con lámpara incandescente, bajo consumo o LED.



**Colgante metal cromo/vidrio opal 1XE27**

**LONCINO**

**Código:EG0240**

**Descripción**

Colgante modelo LONCINO 1, cuerpo prismático en vidrio transparente con cantos en acero cromado, con difusor cilíndrico interno en vidrio satinado, conexasión para una lámpara incandescente, de bajo consumo o Led en rosca E27 de 60W máximo, no incluida. Altura: 150mm.



**Colgante metal cromo/vidrio opal 3XE27**

**LONCINO**

**Código:EG0242**

**Descripción**

Colgante modelo LONCINO 1 de tres luces, cuerpos prismáticos independientes en vidrio transparente con cantos en acero cromado unidos por un varal, con difusores cilíndricos en vidrio satinado, para tres lámparas incandescentes, de bajo consumo o LED E27 de 60W máximo, no incluidas.



**Colgante metal negro/ vidrio opal 1XE27**

**LONCINO**

**Código:EG0241**

**Descripción**

Colgante modelo LONCINO, cuerpo tipo prisma en acero color negro, con difusor interno tipo cilindro de vidrio ahumado, conexasión para una lámpara en rosca E27 de 60W máximo, no incluida. Puede ser utilizada con lámpara de bajo consumo o LED. Dimensiones: 150x150mm. Altura: 1100mm.



**Colgante metal negro/vidrio opal 3XE27**

**LONCINO**

**Código:EG0243**

**Descripción**

Colgante de 3 luces, compuesta por 3 prismas en acero color negro, con difusor interno tipo cilindro de vidrio ahumado, para tres lámparas en rosca E27 de 60W máximo, no incluidas. Puede ser utilizada con lámparas de bajo consumo o led. Dimensiones: 745x150mm. Altura: 1100mm.





**Colgante moderno 4 globos opalinos 4XE14 VALLASPRA**

**Código:**EG3228

**Descripción**

Colgante moderno modelo VALLASPRA. Cuerpo prismático en acero color champan con 4 globos de vidrio opal blanco y florón rectangular del mismo color. Conexionado para 4 lámparas en pase E14, no incluidas. Medidas: 910x165mm. Altura máxima: 1100mm.



**Colgante reja negra/vidrio 3XE27 CHARTERHOUSE**

**Código:**EG0208

**Descripción**

Colgante modelo CHARTERHOUSE, cuerpo prismático de vidrio transparente en todas las caras, con tapa cantos en "L" en acero color negro y varal con tres portalámparas para tres lámparas en rosca E27 incandescentes, de bajo consumo o LED de 60W máximo, no incluida. Altura: 1100mm



**Colgante vidrio fume negro 3XE27 Ø10,5 PINTO NERO**

**Código:**EG0128

**Descripción**

Colgante modelo PINTO NERO de 3 luces, cuerpo en acero color níquel, con difusor cilíndrico de vidrio doble color fume e interior en vidrio opal, para tres lámparas E27 60W máximo, no incluidas. Diámetro de los cilindros 105mm. Puede ser utilizada con lámpara de bajo consumo o LED.




**Colgante tipo conos en metal negro 4xE27 CANTERRAS**

**Código:**EG3466

**Descripción**

Colgante moderno con 4 conos de metal, modelo CANTERRAS. Cuerpo fabricado en acero color negro con la parte superior de los conos en terrazo gris y blanco. Conexionado para 4 lámparas en rosca E27 de 40W máximo. Protección IP20. Dimensiones: 975x150x1100mm.





**Colgante cilindro acero/vidrio dorado 1X27**

**SELVINO**

**Código:**EG0291

**Descripción**

Colgante modelo SELVINO, cilindro en acero niquelado mate, con cuerpo difusor en vidrio dorado, conexionado para una lámpara en rosca E27, no incluida. Puede ser utilizada con lámpara incandescente, de bajo consumo o Led. Protección IP20. Diámetro: 100mm. Altura: 1100mm.



**Colgante cilindro niquel/vidrio blanco 1XE27**

**TROY3**

**Código:**EG0288

**Descripción**

Colgante modelo TROY 3, florón y cabezal en acero niquelado mate, difusor cilíndrico en vidrio blanco satinado, conexionado para una lámpara en rosca E27 de 60W máximo, no incluida. Puede ser utilizada con lámpara incandescente, de bajo consumo o Led. Altura: 1100mm.



**Colgante cilindro niquel/vidrio blanco 3XE27**

**TROY3**

**Código:**EG0290

**Descripción**

Colgante modelo TROY 3, florón redondo con varal en acero niquelado mate, con tres luces suspendidas de cabezal en acero niquelado mate y difusor cilíndrico en vidrio blanco esmaltado. Conexión para tres lámparas incandescentes, de bajo consumo o led E27 de 60W máximo, no incluidas. Largo del varal 72cm

**HASTA AGOTAR STOCK**



**Colgante barra madera/vidrio opal 4XE27**

**OAKHAM**

**Código:**EG2136

**Descripción**

Colgante 4 luces OAKHAM. Base tipo barra y cabezales en color madera con difusores de vidrio opal, conexionado para 4 lámparas en rosca E27, de 40W máximo, no incluidas. Puede ser utilizado con lámpara LED, puede regularse el largo. Medidas: 750x90x1100mm. (Largo x Ancho x Altura).



**Colgante acero/madera/vidrio4XE14**

**COOLMONT**

**Código:**EG0134

**Descripción**

Colgante vintage de cuatro luces modelo COOLMONT, con difusores cilíndricos en vidrio color bronce transparente unidos por un varal en acero negro y madera, para cuatro lámparas en pase E14, de 40W máximo, no incluidas. Dimensiones: ancho 100mm, largo 775mm, altura 1100mm.



**Colgante de vidrio blanco opal 2XE27 OPTICA**

**Código:**EG0284

**Descripción**

Colgante modelo OPTICA, florón en acero niquelado mate, con cuerpo difusor en vidrio opal, conexionado para dos lámparas en rosca E27 de 60W máximo, no incluidas. Puede ser utilizada con lámpara incandescente, de bajo consumo o Led. Altura: 1100mm





Colgante pantalla de vidrio opal mate BALMES

Código:EG0136

**Descripción**

Colgante BALMES, con pantalla de vidrio opalino mate. Cable textil de color negro, y base redonda metálica negra. Conexionado para una lámpara en rosca E27, de 40W máximo, no incluida. Dimensiones: diámetro: 415mm, altura: 1500mm. Peso: 2,06Kg.

PRÓXIMAMENTE



Lámpara colgante de vidrio, estr. niquelada Ø20cm

Código:EG0143

**Descripción**

Colgante tipo globo, modelo RONDO. Esfera de vidrio opalina suspendida de un dosel redondo de metal niquelado mate. Conexionada para usar con una lámpara E27, de no más de 60W, (no incluida). Alimentación directa: 220-240V 50/60Hz. Protección Clase II, IP20. Diámetro: Ø200mm, altura total: 1100mm, peso: 0,88Kg.



Colgante esférico vidrio opal 1XE27 Ø25cm RONDO

Código:EG3066

**Descripción**

Colgante esférico modelo RONDO tipo globo con cuerpo en acero color níquel satinado y difusor de vidrio opal color blanco mate. Conexionado para 1 lámpara de pase E27 no incluida. Puede ser led o bajo consumo. Dimensiones Ø250mm y altura 1100mm.

NUEVO



Lámpara colgante de vidrio con estructura de acero

Código:EG0140

**Descripción**

Colgante tipo globo, modelo RONDO. Difusor de vidrio opalino, con estructura de acero negro. Conexionada para usar con una lámpara E27, de no más de 40W, (no incluida). Alimentación directa: 220-240V, 50/60Hz. Protección Clase II, IP20. Dimensiones: diámetro: Ø300mm; altura total: 1100mm; peso: 1,46Kg.

NUEVO



Lámpara colgante de vidrio, estructura niquelada

Código:EG0142

**Descripción**

Colgante tipo globo, modelo RONDO. Difusor de vidrio opalino, con estructura de acero niquelado. Conexionada para usar con una lámpara E27, de no más de 60W, (no incluida). Alimentación directa: 220-240V, 50/60Hz. Protección Clase I, IP20. Dimensiones: diámetro: Ø300mm; altura total: 1100mm; peso: 1,26Kg. Baldaquín: altura: 26mm, diámetro Ø78mm.



Colgante acero negro/vidrio opal 1XE27 MANTUNALLE

Código:EG0132

**Descripción**

Colgante modelo MANTUNALLE, florón en acero negro, con cuerpo difusor en vidrio opal acanalado, conexionado para una lámpara en rosca E27 de 40W máximo, no incluida. Dimensiones: diámetro 200mm x altura 1100mm.



Colgante circular acero negro 1XE27 CAMARGO

Código:EG3067

**Descripción**

Colgante circular modelo "CAMARGO", con cuerpo en acero color negro y difusor de vidrio opal color blanco. Conexionado para lámpara de rosca E27, no incluida. Altura 150 cm.

HASTA AGOTAR STOCK



Globo esmerilado c/ guirnalda 15 luces LED interior

Código:EG3706

**Descripción**

Globo de vidrio esmerilado con guirnalda de 15 luces LED tipo "luciérnagas", en el interior, con cable en color plateado, para decoración de interiores. Altura 11 cm. Distancia entre luces 5cm. Longitud del cable 100cm. Potencia 0,30W, en tonalidad cálida (2700K). Alimentación 3 pilas AA, no incluidas. Incluye temporizador con intervalos de 6 horas de encendido...

HASTA AGOTAR STOCK



Globo transparente c/ guirnalda luces LED interior

Código:EG3708

**Descripción**

Globo de vidrio transparente con guirnalda de 15 luces LED tipo "luciérnagas" en el interior, con cable en color plateado, para decoración de interiores. Altura 11 cm. Distancia entre luces 5cm. Longitud del cable 100cm. Potencia 0,18W, en tonalidad cálida. Alimentación 3 pilas AA, no incluidas. Incluye temporizador con intervalos de 6 horas de encendido ...



Colgante globo vidrio transp. 1XE27 Ø20

**BOLSANO**

Código:EG0305

**Descripción**

Colgante modelo "BOLSANO", en forma de globo de vidrio transparente, para lámpara de rosca E27. Diámetro 20 cm, altura 130 cm.



Colgante cromo c/ vidrio transparente 1XE27

**ROCAMAR**

Código:EG0302

**Descripción**

Colgante modelo ROCAMAR, cuerpo de doble campana, la interior en acero cromado y la exterior en vidrio transparente, conexionado para una lámpara incandescente, de bajo consumo o Led E27 de 40W máximo, no incluida. Altura: 1101mm.



Colgante bronce c/ vidrio transp. 1XE27

**ROCAMAR**

Código:EG0304

**Descripción**

Colgante modelo ROCAMAR, cuerpo de doble campana, la interior en acero color cobre y la exterior en vidrio transparente, conexionado para una lámpara incandescente, de bajo consumo o Led E27 de 40W máximo, no incluida. Altura: 1100mm.



Colgante vidrio negro fume 1XE27 Ø20

**ALOBRASE**

Código:EG0244

**Descripción**

Colgante modelo "ALOBRASE", de vidrio color negro fume, para lámpara de rosca E27, no incluida. Diámetro 20 cm, altura 110 cm.



Colgante tipo lágrima color negro 1XE27 Ø19

**RAZONI**

Código:EG2092

**Descripción**

Colgante tipo lágrima modelo RAZONI. Cuerpo en acero color negro, con difusor de vidrio color blanco, conexionado para una lámpara en rosca E27, de 60W máximo, no incluida. Puede ser utilizado con lámpara LED. Altura: 1100mm. Diámetro: 190mm.



Colgante tipo lágrima color bco 1XE27 Ø19

**RAZONI**

Código:EG2093

**Descripción**

Colgante tipo lágrima RAZONI. Cuerpo en acero color blanco, difusor de vidrio satinado color blanco, conexionado para una lámpara en rosca E27, de 60W máximo, no incluida. Puede ser utilizado con lámpara LED. Medidas: 1100x190mm. (Altura x Diámetro).

**NUEVO**



Lámpara colgante cilíndrica de tela E27 FENIGLIA

**Código:**EG4334

**Descripción**

Lámpara colgante, modelo FENIGLIA. Cuerpo estructurado con varillas metálicas, recubierto por un difusor de tela tipo lino, en color natural. Base redonda y cable de color negro. Conexión para una lámpara en base E27, no incluida. Para uso interior, IP20. Medidas: 1100xØ380mm (AlturaxDiámetro).



Colgante pantalla tela gris oscuro 1XE27 Ø38 PASTERI

**Código:**EG0251

**Descripción**

Colgante modelo PASTERI, florón en acero niquelado, con pantalla cilíndrica en tela color gris oscuro, conexión para una lámpara en rosca E27, de 60W máximo, no incluida. Puede ser utilizada con lámpara de bajo consumo o led. Diámetro: 380mm. Alto: 1100mm.



Colgante pantalla tela gris clar 1XE27 Ø38 PASTERI

**Código:**EG0253

**Descripción**

Colgante modelo PASTERI, florón en acero niquelado, con pantalla cilíndrica en tela color gris claro, conexión para una lámpara en rosca E27, de 60W máximo, no incluida. Puede ser utilizada con lámpara de bajo consumo o led. Diámetro: 380mm. Alto: 1100mm.



Colgante con pantalla blanca 1XE27 Ø38 PASTERI

**Código:**EG1160

**Descripción**

Colgante modelo PASTERI, florón en acero niquelado, con pantalla cilíndrica en tela color blanco, conexión para una lámpara en rosca E27, de 60W máximo, no incluida. Puede ser utilizada con lámpara LED. Diámetro: 380mm. Alto: 1100mm.



Colgante pantalla tela gris 1XE27 L=75 PASTERI

**Código:**EG0253X

**Descripción**

Colgante modelo PASTERI, florón en acero niquelado, con pantalla elíptica en tela color gris claro, conexión para una lámpara en rosca E27, no incluida. Diámetro: 750mm. Alto: 1100mm.



Colgante pantalla tela negra 1XE27 Ø380 mm MASERLO

**Código:**EG4083

**Descripción**

Colgante modelo MASERLO1. Cuerpo en acero color negro y pantalla cilíndrica de tela del mismo color, para una lámpara en rosca E27 de 40W máximo, no incluida. Dimensiones: altura 1100 mm, diámetro 380mm.







Colgante pantalla negra / dorada 3XE27 Ø53 MASERLO

Código:EG0008

**Descripción**

Colgante circular modelo MASERLO, cuerpo en acero color níquel y pantalla de tela en color negro, con interior color dorado para tres lámparas en rosca E27 de 60W máximo, no incluidas. Diámetro 530mm y altura 1100mm. Puede ser utilizada con lámpara incandescente, bajo consumo o LED.

HASTA AGOTAR STOCK



Colgante pantalla oval tela negra 2XE27 MASERLO

Código:EG4084

**Descripción**

Colgante modelo MASERLO1. Cuerpo en acero color negro y pantalla oval de tela del mismo color, para dos lámparas en rosca E27 de 40W máximo, no incluidas. Dimensiones: altura 1100 mm, ancho 220 mm, largo 780 mm.



Colgante acero pant.textil gris 1xE27 TAMARESCO

Código:EG1058

**Descripción**

Colgante modelo TAMARESCO. Cuerpo en acero color níquel y pantalla textil cilíndrica símil terciopelo plisado en color gris. Conexión para una lámpara en pase E27 de 40W máximo, no incluida. Incluye interruptor en el cable. Dimensiones: diámetro 380mm, altura 1500mm.

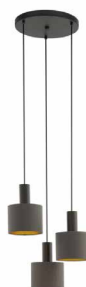


Colgante pantalla marrón/oro 1XE27 Ø38 CONCESSA 1

Código:EG2203

**Descripción**

Colgante modelo CONCESSA 1, cuerpo en acero color marrón oscuro con pantalla en tela e interior en color capuccino/oro. Conexión para una lámpara de 60W en rosca E27, no incluida. Medidas: 1500x380mm (altura x diámetro)



Colgante pantalla marrón/oro 3XE27 Ø42 CONCESSA 1

Código:EG2202

**Descripción**

Colgante 3 luces CONCESSA 1, cuerpo en acero color marrón con interior en color oro, conexión para 3 lámparas rosca E27, de 60W máximo, no incluidas. Puede ser utilizado con lámparas LED. Medidas: 1500x420mm (Altura x Diámetro).

HASTA AGOTAR STOCK



Colgante de pant./tela gris 3XE27 Ø42 CONCESSA 2

Código:EG3038

**Descripción**

Colgante modelo CONCESSA 2, florón en acero níquelado con 3 pantallas cilíndricas en tela color gris de Ø420mm. Conexión para 3 lámparas en rosca E27 de 60W máximo, no incluidas. Puede ser utilizado con lámpara led.

HASTA AGOTAR STOCK



Colgante pantallas/tela de colores 5XE14 ALMEIDA

Código:EG0500

**Descripción**

Colgante de 5 luces, modelo ALMEIDA. Cuerpo tipo varal en acero color negro, con 5 pantallas de tela de colores variados. Conexión para 5 lámparas incandescentes, de bajo consumo o led, en rosca E14 de 40W máximo, no incluidas. Largo: 1050mm, ancho: 200mm, alto: 1100mm.



Colgante acero negro y pant. textil 3xE27 TORTOLA

Código:EG0878

**Descripción**

Colgante cilíndrico, modelo "TORTOLA". Compuesta por una estructura fina de acero negro, con tensores o cables-textiles negros y una pantalla cilíndrica de tela blanca. Conexión para 3 lámparas de rosca E27, no incluidas. Diámetro 450 mm, altura 1100 mm.

HASTA AGOTAR STOCK



Colgante rustico acero negro/lino 1XE27 BRIDEKIRK

Código:EG3110

**Descripción**

Colgante cilíndrico vintage, modelo "BRIDEKIRK", en acero negro y pantalla textil de lino rústico color beige. Conexión para lámpara de rosca E27, no incluida. Diámetro 40 cm, altura 110 cm.



**Colgante acero negro y pant.tela E27 Ø330**

**SURFLEET**

**Código:**EG0880

**Descripción**

Colgante modelo SURFLEET. Diseñada con dos marcos de bambú en color natural que estructuran la pantalla de tela de algodón. La pantalla cuelga de un cable textil negro que desciende de una base de acero redonda y negra. El diseño sigue las tendencias naturales y el estilo boho, y gracias a sus materiales naturales crea un ambiente agradable. Conexionado para...



**Colgante cilíndrico ámbar/ beige 1xE27**

**MEDIUMA**

**Código:**EG3342

**Descripción**

Colgante vintage cilíndrico modelo MEDIUMA. Cuerpo en acero con difusor de vidrio espejado ámbar y pantalla con detalle de fibras naturales trenzadas en color beige. Conexionado para una lámpara en rosca E27, de 40W máximo, no incluida. Dimensiones: diámetro 230mm, altura 1100mm.



**Colgante vintage cilindr.blanco/beige 1xE27**

**ARNHEM**

**Código:**EG3314

**Descripción**

Colgante vintage modelo ARNHEM. Cuerpo en acero color blanco y pantalla cilíndrica con franjas verticales alternadas en blanco liso y beige con detalles de fibras naturales trenzadas. Conexionado para una lámpara en rosca E27, de 40W máximo, no incluida. Dimensiones: altura 1100 mm, diámetro 240 mm.



**Colgante campana tela y estr.madera 1XE27**

**CAMALOZA**

**Código:**EG4324

**Descripción**

Colgante tipo campana modelo CAMALOZA. Base redonda de acero negro y cable textil del mismo color, con pantalla de tela con detalle de fibras naturales trenzadas en color beige. Conexionado para una lámpara en rosca E27, no incluida. Dimensiones: diámetro de la pantalla: 440mm; pende: 1500mm.



**Colgante pantalla tela negro 3XE27 L=1275**

**CAMALOZA**

**Código:**EG4310

**Descripción**

Colgante modelo CAMALOZA de 3 luces con pantalla oval de tela color negro. Base rectangular de acero negro y tensores de cable textil negro. Las pantallas están estructuradas por listones de madera clara. Conexionada para 3 lámparas en rosca E27, no incluidas. Dimensiones: 1275x225x1500mm(LargoxAnchoxAlto).



**Colgante madera con 3 pant. textil negro**

**CASTRALVO**

**Código:**EG4314

**Descripción**

Colgante de madera clara y acero negro modelo CASTRALVO, con 3 pantallas cilíndricas de tela negra. Conexionado para 3 lámparas en rosca E27, no incluidas. Dimensiones: 1100x175x975mm (AlttoxAnchoxLongitud).



**Colgante madera con 3 pant. acero gris MARIEL**

**Código:**EG4318

**Descripción**

Colgante modelo MARIEL, con base rectangular y 3 pantallas cilíndricas de acero gris. Tiene 2 cables tensores de tela negros que sostienen el varal de madera clara. Conexionado para 3 lámparas en rosca E27, no incluidas. Dimensiones: 1100x190x910mm (AlttoxAnchoxLongitud).

HASTA AGOTAR STOCK



Colgante pantalla simil madera Ø380mm

Código:EG4000

**Descripción**

Colgante modelo CANNAFESCA, florón en acero negro, con pantalla cilíndrica simil madera, conexionado para una lámpara en rosca E27. Diámetro 380 mm. Altura: 1100 mm.

HASTA AGOTAR STOCK



Colgante pantalla madera CANNAFESCA Ø530mm

Código:EG4002

**Descripción**

Colgante modelo CANNAFESCA, florón en acero negro, con pantalla cilíndrica en madera, conexionado para una lámpara en rosca E27. Diámetro 530 mm. Altura: 1100 mm.



Colgante acero negro y pant. madera GU10 MAYAZES

Código:EG0882

**Descripción**

Colgante modelo MAYAZES. Tiene una pantalla pequeña casi plana fabricada en madera de color natural, y una base redonda de metal negro combinada con un cable textil negro. Su diseño sigue el estilo New Nordic. Incluye una lámpara en pase GU10 LED, de 4,6W, que suministra una agradable luz blanca cálida. Dimensiones: diámetro: 250mm, altura: 1500mm....



HASTA AGOTAR STOCK



Colgante madera marrón oscuro 1X27 Ø30 COSSANO

Código:EG3148

**Descripción**

Colgante modelo COSSANO. Florón en acero color níquel y difusor tipo fibras de madera de color marrón oscuro, para una lámpara de rosca E27, no incluida. Dimensiones: Ø300mm. Altura máxima: 1300mm.



Colgante madera marrón claro 1X27 Ø30 COSSANO

Código:EG3149

**Descripción**

Colgante modelo COSSANO. Florón en acero color níquel y difusor tipo fibras de madera de color marrón claro, para una lámpara de rosca E27, no incluida. Dimensiones: Ø300mm. Altura máxima: 1300mm.



Colgante de madera blanco 1XE27 Ø30 COSSANO

Código:EG3146

**Descripción**

Colgante modelo COSSANO. Florón en acero color blanco y difusor tipo fibras de madera de color blanco, para una lámpara de rosca E27, no incluida. Dimensiones: Ø300mm. Altura máxima: 1300mm.



HASTA AGOTAR STOCK



Colgante madera marrón oscuro 1XE27 Ø70

**COSSANO**

Código:EG3140

**Descripción**

Colgante modelo COSSANO. Florón en acero color níquel y difusor tipo fibras de madera de color marrón oscuro, para una lámpara de rosca E27, no incluida. Dimensiones: Ø700mm. Altura máxima: 2000mm.

HASTA AGOTAR STOCK



Colgante de madera blanco 1XE27 Ø70

**COSSANO**

Código:EG3142

**Descripción**

Colgante modelo COSSANO. Florón en acero color blanco y difusor tipo fibras de madera de color blanco, para una lámpara de rosca E27, no incluida. Dimensiones: Ø700mm. Altura máxima: 2000mm.



Colgante madera clara/vidrio 1XE27 Ø40

**STELLATO 1**

Código:EG0202

**Descripción**

Colgante modelo STELLATO 1. Cuerpo en acero color cromo y difusor tipo fibras de madera de color marrón claro e interior en vidrio opal, para una lámpara de rosca E27 60W máximo, no incluida. Diámetro 400mm. Puede ser utilizada con lámpara incandescente, bajo consumo o LED.



Colgante varillas de madera 1XE27 VELASCO

Código:EG4304

**Descripción**

Colgante modelo VELASCO, florón en acero negro mate, con difusor tipo fibras de madera color claro. Conexión para una lámpara en E27, no incluida. Diámetro: 310mm. Altura: 1100mm.



Colgante varillas de madera 1XE27 VELASCO

Código:EG4302

**Descripción**

Colgante modelo ARTANA, florón en acero negro mate, con difusor tipo fibras de madera color claro. Conexión para una lámpara en E27, no incluida. Diámetro: 380mm. Alto: 1100mm.



Colgante fibras/madera blanca 1XE27 Ø50

**TINDORI**

Código:EG0262

**Descripción**

Colgante modelo TINDORI, cuerpo en fibras de madera color blanco y florón en acero niquelado mate, conexión para una lámpara en rosca E27 incandescente, de bajo consumo o Led, de 60W máximo, no incluida. Ø: 500mm. Altura: 1500mm.





HASTA AGOTAR STOCK



Colgante de madera gris y blanco 1XE27 ARTANA

**Código:**EG1102

**Descripción**

Colgante modelo ARTANA, florón en acero niquelado, con difusor tipo fibras de madera en color gris y blanco. Conexión para una lámpara en rosca E27 de 60W máximo, no incluida. Puede ser utilizada con lámpara de bajo consumo o led. Diámetro: 300mm. Alto: 1100mm

HASTA AGOTAR STOCK



Colgante en madera clara tipo varillas, AGREDA

**Código:**EG4036

**Descripción**

Colgante tipo cilindro, modelo "AGREDA", cuerpo en madera color claro con diseño tipo varillas, con difusor en su interior. Conexión para lámpara en rosca E27, no incluida. Medidas: diámetro 145 mm, altura 1100 mm.



HASTA AGOTAR STOCK



Colgante pantalla madera, blanco KINROSS 1

**Código:**EG4028

**Descripción**

Colgante modelo KINKROSS 1, pantalla en madera con diseño tipo varillas, color blanco. Conexión para lámpara en rosca E27, no incluida. Dimensiones: diámetro: 370 mm, altura: 1100 mm.



Colgante listones/ madera clara 1XE27 Ø38 SENDERO

**Código:**EG0266

**Descripción**

Colgante modelo SENDERO, cuerpo en listones de madera clara, dispuestos en forma cilíndrica a modo de difusor y florón en acero niquelado mate. Conexión para una lámpara en rosca E27 incandescente, de bajo consumo o Led, de 60W máximo, no incluida. Ø: 380mm. Altura: 1100mm.



Colgante marrón c/ varillas de madera 2XE27 SENDERO

**Código:**EG1118

**Descripción**

Colgante modelo SENDERO, cuerpo en listones de madera color marrón claro, dispuestos en forma oval a modo de difusor, conexión para dos lámparas en rosca E27, de bajo consumo o Led, de 60W de consumo máximo, no incluidas. Ancho: 250mm, largo: 775mm. Alto: 1300mm





**Colgante varilla tipo mimbre 1xE27 BORDESLEY**

**Código:**EG3394

**Descripción**

Colgante campana vintage modelo BORDESLEY. Cuerpo en acero color negro, y pantalla oval con forma de jaula de varillas de madera clara tipo mimbre. Conexionado para una lámpara en pase E27, de 28W máximo, no incluida. Dimensiones: diámetro 350 mm, altura 1100 mm. Pantalla: Alto 35cm, diámetro 34.5cm



**Colgante conico en varillas/madera 1XE27 AMSFIELD**

**Código:**EG2143

**Descripción**

Colgante tipo campana modelo AMSFIELD, cuerpo en madera color marrón claro con diseño tipo varillas. Conexionado para una lámpara de 60W en rosca E27, no incluida. Medidas: 1100x350mm (altura x diámetro)



**Colgante redondo en varillas/madera 1XE27 AMSFIELD**

**Código:**EG2142

**Descripción**

Colgante rústico AMSFIELD, en madera clara, con varillas tipo mimbre, conexionado para una lámpara en rosca E27, de 60W máximo, no incluida. Puede ser utilizado con lámpara LED. Medidas: 1100x380mm. (Altura x Diámetro).



**Colgante madera tipo mimbre 1xE27 Ø26CM DONDARRION**

**Código:**EG3310

**Descripción**

Colgante vintage modelo DONDARRION. Cuerpo/pantalla fabricado en madera trenzada tipo mimbre en color madera clara y guarda decorativa en bordó oscuro, con florón en acero negro. Conexionado para una lámpara en rosca E27, de 40W máximo, no incluida. Dimensiones: altura 1100 mm, diámetro 260 mm.

HASTA AGOTAR STOCK



**Colgante rústico en mimbre 1XE27 Ø37CM DONDARRION**

**Código:**EG3300

**Descripción**

Colgante rústico DONDARRION, cuerpo en mimbre color madera claro con detalle central en marrón oscuro, conexionado para una lámpara E27 40W máximo, no incluida. Dimensiones: Ø370mm, altura 1100mm.



**Colgante varillas madera 1xE27 Ø240mm MONTEZUELO**

**Código:**EG0876

**Descripción**

Colgante de techo modelo MONTEZUELO. Cuerpo fabricado con varillas de madera clara, cable-textil negro, florón y base circular en acero negro. Conexionado para una lámpara en pase E27, no incluida. Medidas: Ø240mm. Altura máxima: 1500mm





Colgante varillas madera 1xE27 Ø500mm

**MONTEZUELO**

Código:EG0874

**Descripción**

Colgante de techo modelo MONTEZUELO. Cuerpo fabricado con varillas de madera clara, cable-textil negro, florón y base circular en acero negro. Conexionado para una lámpara en pase E27, no incluida. Medidas: Ø500mm. Altura máxima: 1500mm

HASTA AGOTAR STOCK



Colgante acero/madera calado negro 1XE27

**KIRKCOLM**

Código:EG3236

**Descripción**

Colgante modelo KIRKCOLM. Cuerpo en acero y pantalla de madera calada, color negro. Conexionado para una lámpara en pase E27, no incluida. Diámetro: 300 mm. Altura: 1100mm.



Colgante acero/madera clara calada 1XE27

**KIRKCOLM**

Código:EG3238

**Descripción**

Colgante modelo KIRKCOLM. Cuerpo en acero color níquel-mate, y pantalla en madera clara. Conexionado para una lámpara en pase E27, no incluida. Diámetro: 300 mm. Altura: 1100mm.

HASTA AGOTAR STOCK



Colgante acero/madera calado blanco 1XE27

**KIRKCOLM**

Código:EG3234

**Descripción**

Colgante modelo KIRKCOLM. Cuerpo en acero y pantalla de madera calada, color blanco. Conexionado para una lámpara en pase E27, no incluida. Diámetro: 300 mm. Altura: 1100mm.



Colgante varillas tipo mimbre negro 1xE27

**AUSNBY**

Código:EG3392

**Descripción**

Colgante campana vintage modelo AUSNBY . Cuerpo en acero color negro, y pantalla en forma de campana con varillas de madera tipo mimbre en color negro. Conexionado para una lámpara en pase E27, de 40W máximo, no incluida. Dimensiones: diámetro 370 mm, altura 1100 mm.

HASTA AGOTAR STOCK



Colgante varillas/madera tipo mimbre 1xE27

**AUSNBY**

Código:EG3390

**Descripción**

Colgante campana vintage modelo AUSNBY . Cuerpo en acero color negro, y pantalla en forma de campana en madera clara, con varillas tipo mimbre. Conexionado para una lámpara en pase E27, de 40W máximo, no incluida. Dimensiones: diámetro 370 mm, altura 1100 mm.



Colgante acero/madera calado 1XE27 Ø18

**CLAVERDON**

Código:EG3244

**Descripción**

Colgante de techo modelo CLAVERDON. Cuerpo fabricado en madera clara calada con florón en acero negro. Conexionado para una lámpara en pase E27, no incluida Medidas: Ø180mm. Altura máxima: 1100mm



**Colgante varillas/ madera tipo mimbre 1XE27  
DEMBLEBY**  
Código:EG3324

**Descripción**

Colgante campana vintage DEMBLEBY, en madera clara, con varillas tipo mimbre, conexionado para una lámpara en rosca E27, de 40W máximo, no incluida. Dimensiones: diámetro 320 mm, altura 1100 mm.



**Colgante acero/madera calado 1XE27 Ø37  
CLAVERDON**

Código:EG3246

**Descripción**

Colgante de techo modelo CLAVERDON. Cuerpo fabricado en madera clara calada con florón en acero negro. Conexionado para una lámpara en pase E27, no incluida Medidas: Ø370mm. Altura máxima: 1100mm



**Colgante acero/madera calado 1X27 Ø49.5  
CLAVERDON**

Código:EG3248

**Descripción**

Colgante de techo modelo CLAVERDON. Cuerpo fabricado en madera clara calada con florón en acero negro. Conexionado para una lámpara en pase E27, no incluida Medidas: Ø495mm. Altura máxima: 1100mm




**Colgante pantalla de mimbre color natural  
AYCLIFFE**

Código:EG4326

**Descripción**

Colgante campana AYCLIFFE, con pantalla de mimbre de color natural. Conexionado para una lámpara en rosca E27, de 40W máximo, no incluida. Dimensiones: diámetro: 300mm, altura: 1100mm. Peso: 0,57Kg.



**Colgante capelina de mimbre color natural HAXEY**

Código:EG4328

**Descripción**

Colgante con forma de capelina, modelo HAXEY. Fabricada en fibras naturales tipo mimbre. Conexionado para una lámpara en rosca E27, de 40W máximo, no incluida. Dimensiones: diámetro: 500mm, altura: 1100mm. Peso: 0,50Kg.







Colgante metal y pant. c/cuerda natural

**ALDERNEY**

**Código:**EG4330

**Descripción**

Colgante con base circular de metal y pantalla de cuerdas tensadas, modelo ALDERNEY. Diámetro de la pantalla: 300mm, puede pender hasta 1100mm.

HASTA AGOTAR STOCK



Colgante vintage mimbre marrón 1XE27 Ø35CM  
**DOVENBY**

**Código:**EG4009

**Descripción**

Colgante vintage modelo DOVENBY. Cuerpo/pantalla fabricado en madera tipo mimbre en color marrón y florón en acero blanco. Conexionado para una lámpara en rosca E27, de 60W máximo, no incluida. Dimensiones: altura 1100 mm, diámetro 350 mm.



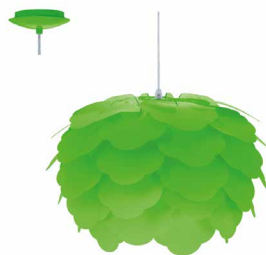
Colgante rústico tipo nido blanco 1XE27 CAMPILO

**Código:**EG0126

**Descripción**

Colgante modelo CAMPILO, florón cónico en plástico color blanco con pantalla en terminación rústica tipo entramado de hilos de color blanco. Conexionada para una lámpara E27 de 60W de consumo, no incluida. Puede ser utilizada con lámpara incandescente, de bajo consumo o LED.

HASTA AGOTAR STOCK



Colgante FILETTA, verde

**Código:**EG0112

**Descripción**

Colgante modelo FILETTA. Cuerpo en acero color verde con estrías en acrílico transparente y difusor de acetato en color verde, conexionado para una lámpara de rosca E27 de 60W máximo, no incluida. Diámetro 420mm. Puede ser utilizada con lámpara incandescente, bajo consumo o led.

HASTA AGOTAR STOCK



Colgante FILETTA, gris

**Código:**EG0114

**Descripción**

Colgante modelo FILETTA. Cuerpo en acero color gris con estrías en acrílico transparente y difusor de acetato en color gris, conexionado para una lámpara de rosca E27 de 60W máximo, no incluida. Diámetro 420mm. Puede ser utilizada con lámpara incandescente, bajo consumo o led.





**Campana metal calado blanco 1XE27 Ø40  
ROCCAFORTE**

**Código:**EG2094

**Descripción**

Colgante tipo campana calada modelo ROCCAFORTE, en acero color blanco, conexionada para una lámpara en rosca E27, de 60W máximo, no incluida. Puede ser utilizada con lámpara LED. Diámetro: 400mm. Altura: 1100mm.



**Colgante calado negro/cobre 1XE27 Ø31  
CARLTON 1**

**Código:**EG0228

**Descripción**

Colgante modelo CARLTON 1, cuerpo en material metálico tipo entramado en color negro, con interior en color cobre. Conexionada para una lámpara E27 de 60W máximo, no incluida. Puede ser utilizada con lámpara incandescente, de bajo consumo o LED. Altura: 1100mm. Diámetro 310 mm.



**Colgante calado negro/plata 1XE27 Ø31  
CARLTON 1**

**Código:**EG0230

**Descripción**

Colgante modelo CARLTON 1, cuerpo en material metálico tipo entramado en color negro, con interior en color gris plata. Conexionada para una lámpara E27 60W máximo, no incluida. Puede ser utilizada con lámpara incandescente, de bajo consumo o LED. Altura: 1100mm. Diámetro: 310mm.



**Colgante metal calado verde 1XE27 Ø31  
CARLTON-P**

**Código:**EG0226

**Descripción**

Colgante modelo "CARLTON-P" en acero calado, color verde agua, para lámpara de rosca E27, no incluida. Diámetro 31 cm , altura 150 cm.



**Colgante metal calado rosado 1XE27 Ø31  
CARLTON-P**

**Código:**EG0227

**Descripción**

Colgante modelo CARLTON-P. C cuerpo fabricado en acero calado color rosa, conexionado para una lampara en pase E27, no incluida. Medidas: Ø310mm. Altura máxima:1100mm.



**Colgante vintage reja negro 1XE27 Ø31 CARLTON**

**Código:**EG0222

**Descripción**

Colgante vintage modelo CARLTON, cuerpo en acero color negro con diseño tipo entramado de rejas tipo "araña", para una lámpara en rosca E27 de 60W máximo, no incluida. Puede ser utilizada con lámpara incandescente, de bajo consumo o Led. Altura: 1100mm. Diámetro 310 mm.



**Colgante vintage reja cobre 1XE27 Ø31 CARLTON**

**Código:**EG0224

**Descripción**

Colgante vintage modelo CARLTON, cuerpo en acero color cobre con diseño tipo entramado de rejas tipo "araña", para una lámpara en rosca E27 de 60W máximo, no incluida. Puede ser utilizada con lámpara incandescente, de bajo consumo o LED. Altura: 1100mm. Diámetro 310mm.



Colgante vintage reja plata 1XE27 Ø31 CARLTON

**Código:**EG0223

**Descripción**

Colgante vintage CARLTON, cuerpo en acero color plata con diseño tipo entramado de rejas, para una lámpara en rosca E27 de 60W máximo, no incluida. Puede ser utilizada con lámpara LED. Medidas: 1100x310mm. (Altura x Diámetro).



Colgante "CARLTON", tipo reja, verde agua

**Código:**EG4034

**Descripción**

Colgante vintage modelo CARLTON, cuerpo en acero color verde agua con diseño entramado de reja tipo "araña", para lámpara en rosca E27, no incluida. Dimensiones: diámetro 310 mm, altura 1100 mm



Colgante vintage reja negro 1XE27 Ø175 TARBES

**Código:**EG0214

**Descripción**

Colgante vintage modelo TARBES, cuerpo en acero color negro con diseño tipo entramado de rejas y florón cónico en material sintético color negro. Conexionado para una lámpara incandescente, de bajo consumo o LED E27 de 60W máximo, no incluida. Diámetro: 175mm. Altura de la jaula: 270mm. Altura ajustable del cable: 1100mm.



Colgante vintage reja negro 3XE27 Ø175 TARBES

**Código:**EG0216

**Descripción**

Colgante vintage modelo TARBES de tres luces, cuerpo en acero color negro con diseño tipo entramado de rejas, conexionado para tres lámparas incandescentes, de bajo consumo o LED en rosca E27 de 60W máximo, no incluidas. Altura: 1100mm.



Colgante vintage reja cobre 1XE27 Ø175 TARBES

**Código:**EG0218

**Descripción**

Colgante vintage modelo TARBES, cuerpo en material acero color cobre con diseño tipo entramado de rejas y florón cónico en material sintético color negro. Conexionado para una lámpara incandescente, de bajo consumo o LED E27 de 60W máximo, no incluida. Diámetro: 175mm. Altura de la jaula: 270mm. Altura ajustable del cable: 1100mm....



Colgante vintage reja cobre 3XE27 Ø175 TARBES

**Código:**EG0220

**Descripción**

Colgante vintage modelo TARBES, tipo varal en acero color negro de tres luces y cuerpo/pantalla en acero color cobre con diseño tipo entramado de rejas. Conexionado para tres lámparas incandescentes, de bajo consumo o LED E27 de 60W máximo, no incluidas. Altura: 790mm. Diámetro: 175 mm. Varal 70cm

HASTA AGOTAR STOCK



Colgante vintage reja blanco 1XE27 Ø175MM TARBES

**Código:**EG0221

**Descripción**

Colgante vintage modelo TARBES, cuerpo en acero color blanco con diseño tipo entramado de rejas y florón cónico en material sintético color blanco. Conexionado para una lámpara en pase E27, de 60W máximo, no incluida. Diámetro: 175mm. Altura de la jaula: 200mm. Altura ajustable del cable: 1100mm.



Campana 1XE27 acero/color cobre Ø28

STRAITON

Código:EG3080

**Descripción**

Colgante tipo campana modelo STRAITON. Cuerpo en acero color cobre. Conexionado para 1 lámpara de pase E27 no incluida. Puede ser LED o bajo consumo. Dimensiones Ø280mm y Altura de 1100mm.

HASTA AGOTAR STOCK



Colgante reja en madera negra 1XE27 Ø32

IPSWICH

Código:EG2078

**Descripción**

Colgante tipo reja modelo IPSWICH, estructura en madera color negro, conexionado para una lámpara en rosca E27, de 60W máximo, no incluida. Puede ser utilizado con lámpara LED. Altura: 1100mm. Diámetro: 320mm.

HASTA AGOTAR STOCK



Colgante reja en madera negra 1XE27 Ø28

IPSWICH

Código:EG2080

**Descripción**

Colgante tipo reja modelo IPSWICH, estructura en madera color negro, conexionado para una lámpara en rosca E27, de 60W máximo, no incluida. Puede ser utilizado con lámpara LED. Altura: 1100mm. Diámetro: 280mm.



Colgante metal negro y vidrio 1xE27 Ø14cm

BRADFORD

Código:EG2147X

**Descripción**

Colgante de metal modelo BRADFORD, tipo farol vintage. Estructura de metal negro con alambres cruzados y difusor de vidrio transparente, conexionado para una lámpara en pase E27, no incluida. Puede ser utilizado con lámpara LED. Dimensiones: altura total 1100mm y Ø140mm.

HASTA AGOTAR STOCK



Colgante campana tipo reja WRAXALL, Ø160

Código:EG4020

**Descripción**

Colgante modelo WRAXALL, campana tipo reja en acero. Conexionado para lámpara de pase E27, no incluida. Dimensiones: diámetro 160 mm, altura 1100 mm.

HASTA AGOTAR STOCK



Colgante portalámparas concreto gris 1XE27

YORTH

Código:EG1202

**Descripción**

Colgante YORTH, florón redondo en color gris, cable color rojo y portalámpara suspendido con cabezal en concreto color gris, para una lámpara en rosca E27 de 60W máximo, no incluida. Puede ser utilizada con lámpara incandescente, de bajo consumo o Led. Medidas: 200x110mm. (Altura x Diámetro).

HASTA AGOTAR STOCK



Colgante tipo portalámparas cobre 1XE27 YORTH

Código:EG1200

**Descripción**

Colgante modelo YORTH con florón y portalámparas en acero color cobre y cable negro, conexionado para una lámpara en rosca E27, de 60W máximo, no incluida. Puede ser utilizado con lámpara LED. Altura máxima: 2 metros.



HASTA AGOTAR STOCK



Colgante tipo portalámparas níquel 1XE27 YORTH

Código:EG1196

**Descripción**

Colgante modelo YORTH con florón y portalámparas en acero niquelado y cable negro, conexionado para una lámpara en rosca E27, de 60W máximo, no incluida. Puede ser utilizado con lámpara LED. Altura máxima: 2 metros. Diámetro de la base: 10cm



Colgante vintage en madera prisma 1XE27 LITTLETON

Código:EG2081

**Descripción**

Colgante prismático modelo LITTLETON, cuerpo en acero color negro y pantalla en madera marrón. Conexionado para una lámpara de 60W en rosca E27, no incluida. Medidas: 110x100x1100mm (profundidad x ancho x alto)

HASTA AGOTAR STOCK



Lámpara colgante vintage madera prisma LITTLETON

Código:EG2082X

**Descripción**

Colgante 4 luces LITTLETON. Base tipo barra y portalámparas en acero color negro con figuras en madera, conexionado para 4 lámparas en rosca E27, de 60W, no incluidas. Puede ser utilizado con lámparas LED. Medidas: 1160x55x1100mm. (Largo x Ancho x Altura).

HASTA AGOTAR STOCK



Colgante vintage en madera prisma 6XE27 LITTLETON

Código:EG2082

**Descripción**

Colgante de 6 luces modelo LITTLETON. Base y portalámparas en acero color negro, con figuras en madera, conexionado para 6 lámparas en rosca E27, de 60W, no incluidas. Puede ser utilizado con lámparas LED. Altura total: 1500mm. Diámetro: 500mm.



Colgante rect. acero negro/madera 1XE27 FAMBOROUGH

Código:EG3408

**Descripción**

Colgante vintage modelo FAMBOROUGH. Cuerpo rectangular en acero color negro y madera. Conexionado para una lámpara en rosca E27, de 40W máximo, no incluida. Dimensiones: largo 160 mm x ancho 105 mm x altura 1100mm.



Colgante acero negro madera 1xE27 prisma LIBERTAD

Código:EG4322

**Descripción**

Colgante con una luz modelo LIBERTAD. Con base rectangular y una pantallas fabricada con listones de acero color negro mate, que envuelven y sostienen la base de madera clara en la cual está el pase para una lámpara E27, no incluida. Dimensiones totales/exteriores: 1100x180x180 mm (Alto x Ancho x Longitud).



Colgante acero negro madera 3 prismas LIBERTAD

Código:EG4320

**Descripción**

Colgante con 3 luces modelo LIBERTAD. Con base rectangular y 3 pantallas fabricadas con listones de acero color negro mate, que envuelven y sostienen cada una su base de madera clara en la cual está el pase para cada lámpara E27, no incluidas. Dimensiones totales/exteriores: 1100x180x880 mm (Alto x Ancho x Longitud).

HASTA AGOTAR STOCK



Colgante madera/portalamparas 4X27 TOWNSHEND

Código:EG0801

**Descripción**

Colgante tipo colgante de 4 luces modelo TOWNSHEND. Cuerpo tipo varal de madera clara, conexionado con 4 porta lámparas colgantes de acero color negro, para 4 lámparas en rosca E27 de 60W máximo, no incluidas. Puede ser utilizada con lámparas de bajo consumo o led. Largo: 55cm.





**Colgante madera/portalamparas 6X27  
TOWNSHEND**

**Código:**EG0800

**Descripción**

Colgante de 6 luces modelo TOWNSHEND. Cuerpo tipo varal de madera clara, conexionado con 6 porta lámparas colgantes de acero color negro, para 6 lámparas E27 de 60W máximo, no incluidas. Puede ser utilizada con lámparas de bajo consumo o led. Largo: 100cm, alto: 110cm.



**Colgante de madera portal. blancos 3XE27  
TOWNSHEND**

**Código:**EG3216

**Descripción**

Colgante vintage modelo TOWNSHEND. Cuerpo fabricado en madera color marrón claro con florón y 3 portalámparas en acero color blanco. Conexionado para 3 lámpara en pase E27, no incluidas. Medidas:500x105x265mm.



**Colgante de madera con port blancos 4X27  
TOWNSHEND**

**Código:**EG3212

**Descripción**

Colgante vintage modelo TOWNSHEND. Cuerpo fabricado en madera color marrón claro con florón y 4 portalámparas en acero color blanco. Conexionado para 4 lámpara en pase E27, no incluidas. Medidas:700x105mm. Altura máxima: 1100mm.



**Colgante de madera con port blancos 6X27  
TOWNSHEND**

**Código:**EG3210

**Descripción**

Colgante vintage modelo TOWNSHEND. Cuerpo fabricado en madera color marrón claro con florón y 6 portalámparas en acero color blanco. Conexionado para 6 lámpara en pase E27, no incluidas. Medidas:1000x100mm. Altura máxima: 1100mm.



**HASTA AGOTAR STOCK**



**Colgante vintage madera, negro pátina,AVOLTRI**

**Código:**EG4030

**Descripción**

Colgante vintage modelo AVOLTRI, de madera color gris-pátina. Conexionado para lámpara en rosca E27, no incluida, máximo 60W.

**HASTA AGOTAR STO**



**Colgante vintage madera, blanco pátina,AVOLTRI**

**Código:**EG4032

**Descripción**

Colgante vintage modelo AVOLTRI, de madera color blanco-pátina. Conexionado para lámpara en rosca E27, no incluida, máximo 60W.



Portalámparas vintage acero/cuerda 1XE27  
RAMPSIDE

Código:EG3196

**Descripción**

Colgante modelo RAMPSIDE, florón y portalámparas en color negro, y cable forrado en cuerda. Conexionado para una lámpara en pase E27, no incluida.



Colgante portalámpara concreto/gris 1XE27  
SILVARES

Código:EG0301

**Descripción**

Colgante modelo SILVARES, florón redondo en acero color gris, con 1 portalámpara suspendido en concreto color gris, para una lámpara en rosca E27, de 60W máximo, no incluida. Puede ser utilizada con lámpara incandescente, de bajo consumo o Led. Altura: 1500mm.



Colgante portalámpara concreto/gris 3XE27  
SILVARES

Código:EG0300

**Descripción**

Colgante modelo SILVARES, florón redondo en acero color gris, con tres portalámparas pendulares en concreto color gris, para tres lámparas en rosca E27, de 60W máximo, no incluidas. Puede ser utilizada con lámpara incandescente, de bajo consumo o Led. Altura: 1500mm.



**NUEVO**



Lámpara colgante, un portalámpara tubular E27

Código:EG0150

**Descripción**

Colgante, modelo CORTENOVA. Cuerpo estructurado en acero de color negro con un portalámpara en forma de tubo que cuelga de un dosel redondo. Conexionado para una lámpara en pase E27, de no más de 60W, no incluida. Protección Clase II, IP20. Dimensiones: diámetro: ø105mm; altura total: 1100mm; peso: 0,83Kgr.

**NUEVO**



Lámpara colgante, 4 portalámparas tubulares E27

Código:EG0152

**Descripción**

Colgante, modelo CORTENOVA. Cuerpo estructurado en acero de color negro con cuatro portalámparas tubulares que cuelgan de un dosel rectangular alargado 84cm. Conexionados para lámparas en pase E27, de no más de 60W, no incluidas. Protección Clase I, IP20. Dimensiones: diámetro: ø60mm; altura total: 1100mm; peso: 3,16Kgr.



Colgante cromo/vidrio transparente 1XE27  
BRIXHAM

Código:EG0248

**Descripción**

Colgante modelo BRIXHAM, florón redondo a techo en acero cromado y cuerpo difusor de vidrio transparente con cabezal en metal color cobre. Conexionado para una lámpara E27 de 60W máximo, no incluida. Puede ser utilizada con lámpara incandescente, de bajo consumo o Led.

**NUEVO**



Lámpara colgante metálica E27 Ø160 CAWTON

Código:EG4336

**Descripción**

Lámpara colgante, modelo CAWTON. Base y campana de acero en color gris, con detalles en madera. Conexionada para una lámpara en pase E27, no incluida. Para uso interior, IP20. Medidas: 1100xø160mm (AlturaxDiámetro).



**NUEVO**



**Lámpara colgante metálica con 3 luces E27  
CAWTON**

**Código:**EG4338

**Descripción**

Lámpara colgante, modelo CAWTON con 3 campanas de acero gris. Base metálica de color gris, dos cables y una barra de madera para estructurar la línea de campanas. Conexión para tres lámparas en fase E27, no incluidas. Para uso interior, IP20.  
Medidas: 1100xØ160x760mm (AlturaxDiámetroxLargo).



**Colgante simil concreto gris c/madera 1XE27  
TAREGA**

**Código:**EG0296

**Descripción**

Colgante modelo TAREGA, florón redondo en acero color gris, cuerpo en símil concreto color gris con madera oscura, conexión para una lámpara en rosca E27, de 60W máximo, no incluida. Puede ser utilizada con lámpara incandescente, de bajo consumo o Led. Altura: 1100mm.



**Colgante simil concreto gris c/madera 3XE27  
TAREGA**

**Código:**EG0298

**Descripción**

Colgante modelo TAREGA de tres luces, florón redondo en acero color gris, tres cuerpos en símil concreto color gris con madera oscura, conexión para tres lámparas E27, de 60W máximo, no incluidas. Puede ser utilizada con lámpara incandescente, de bajo consumo o Led. Altura: 1500mm. Diámetro: 250 mm.



**Colgante cilíndrico negro 1XGU10 incl.  
MENTALONA**

**Código:**EG3344

**Descripción**

Colgante cilíndrico modelo MENTALONA. Cuerpo en acero y pantalla en terrazo de color negro con detalles en blanco. Conexión para una lámpara dicroica en fase GU10. Incluye lámpara LED de 4,5W de consumo, 345Lm, tonalidad cálida (3000K). Vida útil de la lámpara: 15.000 horas. Dimensiones: diámetro 105mm, altura 1500mm.




**Colgante cono metal negro/cobre 1XGU10  
CORTADERAS**

**Código:**EG3136

**Descripción**

Colgante moderno tipo cono de metal, modelo CORTADERAS. Cuerpo fabricado en acero color negro con el interior color cobre. Conexión para una lámpara tipo dicroica GU10 de 5W de consumo (400lm), en tonalidad cálida (3000K). Dimensiones: Ø95mm x 1500mm.

**HASTA AGOTAR STOCK**



**Colgante cono metal negro/cobre 4XGU10  
CORTADERAS**

**Código:**EG3138

**Descripción**

Colgante moderno tipo cono de metal, modelo CORTADERAS. Cuerpo fabricado en acero color negro con el interior color cobre. Conexión para 4 lámparas tipo dicroica GU10 de 5W de consumo (400lm)c/u, en tonalidad cálida (3000K). Dimensiones: 1130x85x1500mm.



**Colgante campana negro/cromo 1XE27 Ø18  
MAREPERLA**

**Código:**EG3180

**Descripción**

Colgante tipo campana modelo MAREPERLA. Cuerpo construido en acero color negro con interior en cristal, conexión para una lámpara en fase E27, no incluida. Medidas: Ø180mm. Altura máxima: 1100mm.




**Colgante campana metal negra 1XE27 Ø13  
PRIDDY**

**Código:**EG0207

**Descripción**

Colgante modelo PRIDDY, cuerpo tipo campana en acero color negro con interior en color blanco. Conexión para una lámpara en rosca E27 de 60W máximo, no incluida. Puede ser utilizada con lámpara incandescente, de bajo consumo o LED. Altura: 1100mm.





Colgante negro campanas 4XE27 altura 1100mm

Código:EG0204X

**Descripción**

Colgante lineal vintage de cuatro luces modelo PRIDDY. Cuerpo en color negro con cuatro campanas en acero del mismo color con interior color blanco. Conexionado para cuatro lámparas en rosca E27, de 40W máximo, no incluidas. Dimensiones: largo 975mm x ancho 155mm x 1100mm.



Colgante campanas negras 7XE27 Ø13 c/u PRIDDY

Código:EG0205

**Descripción**

Colgante tipo campana de 7 luces, compuesta por 7 campanas en acero color negro, con interior en color blanco, conexionadas para 7 lámparas en rosca E27 de 60W máximo, no incluidas. Puede ser utilizada con lámparas de bajo consumo o LED.



Campana metal negro y madera 1XE27 Ø180 SABINAR

Código:EG4306

**Descripción**

Colgante SABINAR, pantalla tipo campana en acero color negro y cabezal símil madera clara. Conexionada para una lámpara en rosca E27 de 40W máximo, no incluida. Puede ser utilizada con lámpara LED. Medidas: 1100xØ180mm (Alturax Diámetro).

HASTA AGOTAR STOCK



Campana metal blanco y madera 1XE27 Ø18 SABINAR

Código:EG0815

**Descripción**

Colgante SABINAR, pantalla tipo campana en acero color blanco, cabezal símil madera clara, conexionada para una lámpara en rosca E27 de 60W máximo, no incluida. Puede ser utilizada con lámpara LED. Medidas: 300x180mm. (Altura x Diámetro). Cable: 1100mm



Campana metal gris y madera 1XE27 Ø28 SABINAR

Código:EG0810

**Descripción**

Colgante modelo SABINAR, florón y pantalla tipo campana en acero color plata cepillada, con cabezal en madera color clara, conexionada para una lámpara en rosca E27 de 60W máximo, no incluida. Puede ser utilizada con lámpara de bajo consumo o led. Diámetro: 280mm. Alto: 1100mm.



Campana metal blanco y madera 1XE27 Ø28 SABINAR

Código:EG0813

**Descripción**

Colgante modelo SABINAR, florón y pantalla tipo campana en acero color blanco, con cabezal en imitación madera clara, conexionada para una lámpara en rosca E27 de 60W máximo, no incluida. Puede ser utilizada con lámpara de bajo consumo o led. Diámetro: 280mm. Alto: 1100mm.



Campana metal negro y madera 1XE27 Ø400 SABINAR

Código:EG4308

**Descripción**

Colgante SABINAR, pantalla tipo campana en acero color negro y cabezal símil madera clara. Conexionada para una lámpara en rosca E27 de 40W máximo, no incluida. Puede ser utilizada con lámpara LED. Medidas: 1100x Ø400mm (AlturaxDiámetro).

HASTA AGOTAR STOCK



Campana metal gris y madera 1XE27 Ø40 SABINAR

Código:EG0811

**Descripción**

Colgante modelo SABINAR, florón y pantalla tipo campana en acero color plata cepillada, con cabezal en madera color clara, conexionada para una lámpara en rosca E27 de 60W máximo, no incluida. Puede ser utilizada con lámpara de bajo consumo o led. Diámetro: 400mm. Alto: 1100mm.



HASTA AGOTAR STOCK



Campana metal blanco y madera 1XE27 Ø40

**SABINAR**

Código:EG0814

**Descripción**

Colgante modelo SABINAR, florón y pantalla tipo campana en acero color blanco, con cabezal en imitación madera clara, conexión para una lámpara en rosca E27 de 60W máximo, no incluida. Puede ser utilizada con lámpara de bajo consumo o led. Diámetro: 400mm. Alto: 1100mm.



Colgante campana marrón/madera 1XE27 Ø35

**OBREGON**

Código:EG1152

**Descripción**

Colgante tipo campana modelo OBREGON, cuerpo y florón en acero color marrón e interior color crema, con cabezal imitación roble, conexión para una lámpara en rosca E27 de 60W de consumo, no incluida. Puede ser utilizada con LED. Diámetro: 350mm. Altura: 1100mm.




Colgante campana blanco/madera 1XE27 Ø35

**OBREGON**

Código:EG1150

**Descripción**

Colgante tipo campana modelo OBREGON, cuerpo y florón en acero color crema, con cabezal imitación roble, conexión para una lámpara en rosca E27 de 60W de consumo, no incluida. Puede ser utilizada con LED. Diámetro: 350mm. Altura: 1100mm.



Colgante campana acero negra y gris Ø380

**MATLOCK**

Código:EG1066

**Descripción**

Colgante modelo MATLOCK. Con una amplia campana de metal color gris que cuelga de un cable textil negro, conectado a una base metálica, redonda y negra. Conexión para una lámpara E27, no incluida. Procura que no supere los 40W. Dimensiones: diámetro: 380mm, altura: 1100mm.

HASTA AGOTAR STOCK



Colgante marrón oscuro/crema 1XE27 Ø40

**CORETTO 3**

Código:EG0209

**Descripción**

Colgante tipo campana modelo CORETTO 3, cuerpo en acero color marrón oscuro con interior en color crema. Conexión para una lámpara en rosca E27 de 60W máximo, no incluida. Puede ser utilizada con lámpara incandescente, de bajo consumo o LED. Diámetro: 400mm, alto: 1100mm.



Colgante campana metal cobre 1XE27 Ø40

**CORETTO 2**

Código:EG0237

**Descripción**

Colgante tipo colgante modelo CORETTO 2, cuerpo tipo campana en acero color cobre, conexión para una lámpara en rosca E27, de 60W máximo, no incluida. Puede ser utilizada con lámpara de bajo consumo o LED. Diámetro: 400mm, alto: 1100mm.

HASTA AGOTAR STOCK



Colgante campana metal cobre 1XE27 Ø17

**CORETTO 2**

Código:EG0236

**Descripción**

Colgante modelo CORETTO 2, cuerpo tipo campana angosta y florón redondo a techo en acero color cobre. Conexión para una lámpara en rosca E27 de 60W máximo, no incluida. Puede ser utilizada con lámpara incandescente, de bajo consumo o LED. Ø: 170mm. Altura: 1100mm.



Colgante campana metal cobre 1XE27 Ø29

**HAPTON**

Código:EG0234

**Descripción**

Colgante modelo HAPTON, cuerpo tipo campana ancha y florón redondo a techo en acero color cobre. Conexión para una lámpara en rosca E27 de 60W máximo, no incluida. Puede ser utilizada con lámpara incandescente, de bajo consumo o LED. Ø: 290mm. Altura: 1100mm.

HASTA AGOTAR STOCK



Colgante metal cobre 1XGU10 inc 3W 3000K Ø15 PETTO

Código:EG0238

**Descripción**

Colgante modelo PETTO LED, cuerpo tipo globo trunco y florón redondo a techo en acero color cobre. Conexionado para una lámpara LED en pase GU-10 de 3,3W máximo, incluida. Tonalidad: blanco cálido (3000K). Ø: 150mm. Altura: 1100mm.

HASTA AGOTAR STOCK



Colgante campana c/capas blanco 1XE27 Ø19 CAMBORNE

Código:EG2046X

**Descripción**

Colgante tipo campana en capas CAMBORNE, acero color blanco conexionado para una lámpara en rosca E27, de 60W máximo, no incluida. Puede ser utilizada con lámpara LED. Medidas: 1100x190mm. (Altura x Diámetro).

HASTA AGOTAR STOCK



Colgante campana c/capas marrón 1XE27 Ø29 CAMBORNE

Código:EG2045

**Descripción**

Colgante tipo campana en capas CAMBORNE, acero marrón conexionado para una lámpara de 60W en rosca E27, NO incluida. Medidas: 1100x290mm (altura x diámetro)

HASTA AGOTAR STOCK



Colgante campana c/capas blanco 1XE27 Ø29 CAMBORNE

Código:EG2046

**Descripción**

Colgante tipo campana en capas modelo CAMBORNE, en acero cromado color blanco, conexionado para una lámpara en rosca E27, de 60W máximo, no incluida. Puede ser utilizada con lámpara LED. Altura total: 1100mm. Diámetro: 290mm.

HASTA AGOTAR STOCK



Colgante pantalla conica marrón 1XE27 Ø24 MARAZIO

Código:EG1001

**Descripción**

Colgante modelo MARAZIO, florón y pantalla en acero color café, con interior en color blanco. Conexionada para una lámpara en rosca E27 de 60W máximo, no incluida. Puede ser utilizada con lámpara de bajo consumo o LED. Diámetro: 240mm. Altura: 1500mm.



Colgante acero negro 1XGU10 LED incl. PALBIETA

Código:EG3352

**Descripción**

Colgante cónico modelo PALBIETA. Cuerpo en acero negro con difusor esmerilado. Conexionado para una lámpara dicroica en pase GU10. Incluye lámpara LED de 3W de consumo, 240Lm, tonalidad cálida (3000K). Vida útil de la lámpara: 15.000 horas. Dimensiones: diámetro 115mm, altura 1100mm.



Campana acero marrón/oro 1XE27 Ø27,5 SAFI

Código:EG3068

**Descripción**

Colgante tipo campana modelo SAFI con cuerpo en acero y difusor en acero color marron en el exterior y dorado en el interior. Conexionado para 1 lámpara de pase E27, no incluida. Puede ser led o bajo consumo. Dimensiones Ø275mm y alto 1100mm.



Campana de acero negra/cobre 1X2E7 Ø40 MOGANO1

Código:EG2214

**Descripción**

Colgante tipo campana modelo MOGANO 1, cuerpo en acero color negro e interiorde la pantalla en color cobre. Conexionado para una lámpara de 60W en roscaE27, no incluida. Medidas: 1100x400mm (altura x diámetro)



Campana de acero blanca/cobre 1X2E7 Ø40 MOGANO1

Código:EG2216

**Descripción**

Colgante tipo campana modelo MOGANO 1, cuerpo en acero color blanco e interior de la pantalla en color cobre. Conexionado para una lámpara de 60W en rosca E27, no incluida. Medidas: 1100x400mm (altura x diámetro)



**Colgante campana vintage acero negro 1xE27 TRURO2**

**Código:**EG3388

**Descripción**

Colgante vintage tipo campana modelo TRURO2. Campana en acero negro, con interior color cobre. Conexionado para una lámpara en pase E27, de 60W máximo, no incluida. Dimensiones: diámetro 370mm, altura 1100 mm.



**Colgante articulado, pant. de tela negra PISTUNIO**

**Código:**EG4332

**Descripción**

Colgante con base circular y brazo articulado de acero de color negro mate; y con pantalla de tela de color negro mate, modelo PISTUNIO. Diámetro de la pantalla: 350mm, altura de la pantalla: 225mm, largo total con el brazo extendido: 1290mm.



**Colgante campana vintage negro 1XE27 DONINGTON**

**Código:**EG3326

**Descripción**

Colgante campana vintage modelo DONINGTON. Cuerpo en acero color negro y pantalla negra con interior en color blanco. Altura regulable. Conexionado para una lámpara en rosca E27, de 60W máximo, no incluida. Dimensiones: diámetro 450 mm, altura regulable mínima 470 mm, altura regulable máxima 1100 mm.



**Colgante campana acero negro 1XE27 Ø380 WINKWORTH1**

**Código:**EG2222

**Descripción**

Colgante vintage modelo WINKWORTH1 43435. Cuerpo en forma de campana de acero negro con detalles decorativos en forma de roldanas, que permiten ajustar la altura. Conexionado para una lámpara en rosca E27, de 40W máximo, no incluida. Dimensiones: diámetro 380mm, altura media 1100mm, altura mínima 910mm, altura máxima 1900mm.



**Colgante campanas acero negro 2XE27 WINKWORTH1**

**Código:**EG2224

**Descripción**

Colgante vintage de dos luces modelo WINKWORTH1 43436. Cuerpo en acero negro con dos campanas y detalles decorativos en forma de roldanas que permiten ajustar la altura. Conexionado para dos lámparas en rosca E27, de 40W máximo, no incluidas. Dimensiones: ancho 380mm, largo 1180mm, altura media 1100mm, altura mínima 910mm, altura máxima 1900mm.



**Colgante campana negro c/cadena 1xE27 COMBWICH**

**Código:**EG3386

**Descripción**

Colgante vintage tipo campana modelo COMBWICH. Campana en acero negro, con interior blanco, y cadena en color negro para suspender la luminaria. Conexionado para una lámpara en pase E27, de 60W máximo, no incluida. Dimensiones: diámetro 400mm, altura 1100 mm.

**HASTA AGOTAR STOCK**



**Colgante tipo campana/reja negro 1XE27 CANNINGTON**

**Código:**EG3120

**Descripción**

Colgante vintage tipo campana con reja modelo CANNINGTON, fabricado en acero color negro y dorado. Conexionado para una lámpara en rosca E27, no incluida. Dimensiones: Ø385mm, altura máxima: 1100 mm.



/ Imágenes meramente ilustrativas /



Colgante campana/reja negro 1XE27 Ø305 CANNINGTON

Código:EG3121

**Descripción**

Colgante vintage tipo campana con reja modelo CANNINGTON, fabricado en acero color negro, campana con interior dorado. Conexionado para una lámpara en rosca E27, de 60W máximo, no incluida. Dimensiones: diámetro 305mm, altura 1500 mm.

HASTA AGOTAR STOCK



Colgante campana 1XE27, CANNINGTON 1, Ø350

Código:EG4022

**Descripción**

Colgante tipo campana y reja modelo CANNINGTON 1, en acero color gris-pátina. Conexionado para lámpara en rosca E27, no incluida. Diámetro 350 mm, altura 1100 mm.



Colgante campana gris 1XE27 Ø46 ROCKINGHAM

Código:EG3198

**Descripción**

Colgante tipo campana modelo ROCKINGHAM. Florón y campana fabricados en acero color gris y reflector oro rojo, conexionado para una lámpara en pase E27, no incluida. Medidas: Ø460mm. Altura máxima: 1100mm.

HASTA AGOTAR STOCK



Colgante acero y madera RIDDLECOMBE Ø360mm

Código:EG4014

**Descripción**

Colgante vintage modelo RIDDLECOMBE, cuerpo en acero con cabezal en madera, para lámpara E27, no incluida. Dimensiones: diámetro: 360 mm, altura: 1100 mm.



Colgante vintage acero 1XE27 Ø17,5 BARNSTAPLE

Código:EG2123

**Descripción**

Colgante vintage modelo "BARNSTAPLE", cuerpo en forma de campana en acero con diseño en marrón-pátina, negro y zinc, para lámpara de rosca E27, no incluida. Diámetro 17,5 cm, altura 110 cm.



HASTA AGOTAR STOCK



Colgante campana c/cadena 1XE27 Ø30CM LUBENHAM 1

Código:EG3171

**Descripción**

Colgante vintage tipo campana modelo LUBENHAM 1. Fabricado en acero color cromo con cadena para sostener la luminaria del mismo color. La pantalla en acero es en color cromo con interior color crema. Conexionado para una lámpara en rosca E27, de 28W máximo, no incluida. Dimensiones: altura 1100 mm, diámetro 300 mm.

HASTA AGOTAR STOCK



Colgante campana negro c/cadena 1XE27 Ø30 LUBENHAM

Código:EG3166

**Descripción**

Colgante vintage tipo campana modelo LUBENHAM. Cuerpo fabricado en madera y acero color negro. Florón redondo en color negro con cadena del mismo color para sostener la luminaria. Conexionado para una lámpara en rosca E27, no incluida. Medidas: Ø300mm. Altura máxima: 1100mm.



**Colgante lineal 3luces acero/madera 3XE27 LUBENHAM**

**Código:EG3169**

**Descripción**

Colgante vintage lineal de tres luces modelo LUBENHAM. Cuerpo en acero negro y madera con tres campanas en acero negro. Conexionado para 3 lámparas en rosca E27, de 28W máximo, no incluidas. Medidas: 900x200mm. Altura: 1100mm.

HASTA AGOTAR STOCK



**Colgante lineal 3luces acero/madera 3XE27 BOYLE**

**Código:EG0870**

**Descripción**

Colgante lineal de tres luces modelo BOYLE. Con base rectangular de acero negro, 2 cable-textil negros y listón de madera con tres campanas negras de acero. Conexionado para 3 lámparas en rosca E27, de 30W de consumo total, no incluidas. Medidas: 170x780mm (AnchoxLargo). Altura: 1100mm.



**Colgante vintage cilindros/madera 3XE27 HORNWOOD**

**Código:EG3156**

**Descripción**

Colgante vintage de madera modelo HORNWOOD, con 3 cilindros con posición regulable. Florón rectangular en acero color negro, cuerpo en madera clara y acero color negro y crema. Conexionado para 3 lámparas en rosca E27, no incluidas. Medidas: 780x210mm. Altura máxima: 1100mm.

HASTA AGOTAR STOCK



**Colgante 3 luces pant. tela blanca 3XE27 HORNWOOD1**

**Código:EG3336**

**Descripción**

Colgante vintage de acero negro modelo HORNWOOD1, de tres luces direccionables, con pantallas cilíndricas de tela en color blanco. Conexionado para 3 lámparas en rosca E27, de 28W máximo, no incluidas. Medidas: 780x195mm. Altura: 1100mm.



**Colgante 4 luces pant.acero negro 4XE14 GATUELA1**

**Código:EG4077**

**Descripción**

Colgante de cuatro luces direccionables, modelo GATUELA1. Cuerpo en acero con cilindros en color negro. Conexionado para cuatro lámparas LED en pase E14, no incluidas. Dimensiones: altura total 1100mm y longitud del varal 760mm.





Colgante acero negro cilindros 6x E14 GATUELA

**Código:**EG4080

**Descripción**

Colgante de seis luces direccionables, modelo GATUELA. Cuerpo en acero color negro, con cilindros del mismo color. Conexionado para seis lámparas en rosca E14, de 25W máximo, no incluidas. Dimensiones: ancho 190 mm x largo 1160 mm x altura 1100mm.

HASTA AGOTAR STOCK




Colgante acero blanco cilindros 6x E14 GATUELA

**Código:**EG4079

**Descripción**

Colgante de seis luces direccionables, modelo GATUELA. Cuerpo en acero con cilindros en color blanco. Conexionado para seis lámparas en rosca E14, de 25W máximo, no incluidas. Dimensiones: ancho 190 mm x largo 1160 mm x altura 1100mm.

HASTA AGOTAR STOCK



Colgante acero blanco cilindros 4x E14 GATUELA

**Código:**EG4078

**Descripción**

Colgante de cuatro luces direccionables, modelo GATUELA. Cuerpo en acero con cilindros en color blanco. Conexionado para cuatro lámparas en rosca E14, de 25W máximo, no incluidas. Dimensiones: ancho 190 mm x largo 760 mm x altura 1100mm.



Colgante acero negro pant.textil 1xE27 GRANADILLOS

**Código:**EG3330

**Descripción**

Colgante vintage modelo GRANADILLOS. Cuerpo en acero color negro, y pantalla textil del mismo color. Conexionado para una lámpara en rosca E27, de 40W máximo, no incluida. Dimensiones: altura 1100 mm, diámetro 280 mm.



Colgante campana marrón/bronce 1XE27 Ø48 NUVANO

**Código:**EG1148

**Descripción**

Colgante tipo campana de luz indirecta modelo NUVANO, cuerpo en acero color marrón, con interior en color dorado, conexionado para una lámpara en rosca E27, de 60W máximo, no incluida. Puede ser utilizada con lámpara LED. Diámetro: 480mm. Largo: 1100mm.



Colgante negro/cobre c/rolling exten Ø43/17 BRENDA

**Código:**EG0310

**Descripción**

Colgante modelo BRENDA, tipo campana con rolling, en acero color negro y color cobre en el interior. Conexionada para una lámpara en rosca E27 de 60W máximo, no incluida. Puede ser utilizada con lámpara incandescente, de bajo consumo o Led. Altura: 1100mm. Diámetro mayor: 43cm. Diámetro menor: 17cm.




Colgante blanco c/rolling extensible Ø43/17 BRENDA

**Código:**EG0308

**Descripción**

Colgante modelo BRENDA, tipo campana con rolling, en acero color blanco. Conexionada para una lámpara en rosca E27 de 60W máximo, no incluida. Puede ser utilizada con lámpara incandescente, de bajo consumo o Led. Altura: 1100mm. Diámetro mayor: 43cm. Diámetro menor: 17cm.

HASTA AGOTAR STOCK



Colgante blanco con ranura 1XE27 Ø39,5 FOSALBA

**Código:**EG2186

**Descripción**

Colgante con ranura FOSALBA, cuerpo en acero color blanco y difusor de plástico del mismo color; conexionado para una lámpara en rosca E27, de 60W máximo, no incluida. Puede ser utilizado con lámpara LED. Medidas: 1500x395mm. (Altura x Diámetro).

HASTA AGOTAR STOCK



Colgante LED negro 22W 3000K Ø40 ALPICELLA

Código:EG3270

**Descripción**

Colgante LED modelo ALPICELLA. Cuerpo en acero color negro con florón del mismo color y difusor de plástico satinado. Conexionado con un LED de 22,5W de consumo(2500lm), en tonalidad cálida 3000K. Vida útil: 25,000hrs. Medidas: Ø400mm. Altura máxima: 150mm.

HASTA AGOTAR STOCK




Colgante LED blanco 22W 3000K Ø40 ALPICELLA

Código:EG3272

**Descripción**

Colgante LED modelo ALPICELLA. Cuerpo en acero color blanco con florón del mismo color y difusor de plástico satinado. Conexionado con un LED de 22,5W de consumo(2500lm), en tonalidad cálida 3000K. Vida útil: 25,000hrs. Medidas: Ø400mm. Altura máxima: 150mm.

HASTA AGOTAR STOCK



Campana acero negro/blanco 1XE27 Ø36,5 TABANERA

Código:EG3084

**Descripción**

Colgante tipo campana modelo TABANERA. Cuerpo en acero, exterior en color negro, interior en color blanco. Conexionado para 1 lámpara de base E27 no incluida. Puede ser LED o bajo consumo. Dimensiones Ø365mm, altura 1100mm.




Colgante campana marrón/blanco 1XE27 Ø36 STOCKBURY

Código:EG0232

**Descripción**

Colgante modelo STOCKBURY, cuerpo tipo campana con cabezal y florón tipo vintage, en acero color marrón antiguo con interior en color blanco, conexionada para una lámpara incandescente, de bajo consumo o LED en rosca E27 de 60W máximo, no incluida. Diámetro 360mm.

HASTA AGOTAR STOCK



Colgante vintage campana/reja 1XE27 Ø36 GLEASTON

Código:EG2076

**Descripción**

Colgante estilo vintage modelo GLEASTON, tipo campana en acero color negro, con cabezal color oro y difusor de vidrio con protección tipo reja. Conexionado para una lámpara en rosca E27, de 60W máximo, no incluida. Puede ser utilizado con lámpara LED. Altura: 1100 mm. Diámetro: 360 mm.

HASTA AGOTAR STOCK




Colgante rústico madera/metal 2XE27 OLDBURY

Código:EG2140

**Descripción**

Colgante rústico OLDBURY 2 luces, base en acero color negro, barra en madera rústica sujeta por cadenas, 2 campanas en color negro e interior blanco. Conexion para 2 lámparas rosca E27, 60W máximo, no incluidas. Puede ser utilizado con lámparas LED. Medidas: 860x260x1100mm. (Largo x Ancho x Altura).

HASTA AGOTAR STOCK



Colgante reja negro/madera 1XE27 Ø455MM PADSTOW

Código:EG3346

**Descripción**

Colgante vintage modelo PADSTOW, cuerpo en acero negro y madera con diseño tipo entramado de rejillas. Conexionado para una lámpara E27, de 60W máximo, no incluida. Diámetro: 455mm. Altura: 1100mm.



HASTA AGOTAR STOCK



Colgante tipo reja cabezal madera, BAMPTON

Código:EG4018

**Descripción**

Colgante modelo BAMPTON, cuerpo en acero color negro con diseño tipo entramado de rejas con forma de campana y cabezal en madera. Conexionado para una lámpara de pase E27, no incluida. Dimensiones: diámetro 240 mm, altura 1100 mm.

HASTA AGOTAR STOCK




Colgante conico reja negra 1XE27 Ø31,5 OLDCASTLE

Código:EG3178

**Descripción**

Colgante vintage modelo OLDCASTLE. Florón en acero color negro, con diseño tipo reja de acero y base de madera color marrón oscuro. Conexionado para una lámpara en pase E27, no incluida. Dimensiones: Ø255mm. Altura máxima: 1100mm.



Colgante varillas acero negro 1XE27 Ø380mm BOGOTA

Código:EG4300

**Descripción**

Colgante modelo BOGOTA. Estructurado por varillas de acero color negro, dispuestas en forma cilíndrica a modo de difusor y florón rectangular en acero de color negro mate. Conexionado para una lámpara LED en pase E27, no incluida. Dimensiones: altura total 1500mm y Ø380mm.

HASTA AGOTAR STOCK



Colgante vintage de madera c/cadena 1XE27 TAKHIRA

Código:EG3208

**Descripción**

Colgante vintage modelo TAKHIRA. Florón en acero color negro con cadena para suspender el cuerpo prismático fabricado en madera color marrón oscuro. Conexionado para una lámpara en pase E27, no incluida. Medidas: 170x170X340mm. Altura máxima: 1100mm




Colgante reja marrón 1XE27 Ø31,5CM SUMMERHALL

Código:EG3298

**Descripción**

Colgante vintage modelo SUMMERHALL, cuerpo en acero color marrón con diseño de flores, para una lámpara E27 60W máximo, no incluida. Dimensiones: Ø315mm, altura 1100mm.



Colgante rústico en madera oscura 1X27 Ø31 KINROSS

Código:EG1026

**Descripción**

Colgante rústico KINROSS, tipo listones en madera, conexionado para una lámpara en rosca E27, de 60W máximo, no incluida. Puede ser utilizado con lámpara LED. Medidas: 1100x310mm. (Altura x Diámetro).

HASTA AGOTAR STOCK



Colgante araña BARHILL 1, Ø310 gris pátina

Código:EG4026

**Descripción**

Colgante araña vintage modelo BARHILL 1, cuerpo en acero y madera color gris-pátina con cuentas esféricas estilo caireles y florón en forma de campana. Conexionado para lámpara en rosca E27, no incluida. Medidas: diámetro 310 mm, altura 1100 mm.



**Colgante tipo araña en acero blanco 5xE14**

**CAPOSILE**

**Código:EG3422**

**Descripción**

Colgante vintage tipo araña de cinco luces modelo CAPOSILE. Cuerpo en acero color blanco y cadena del mismo color para suspender la luminaria. Conexión para cinco lámparas en rosca E14, de 40W máximo, no incluidas. Dimensiones: diámetro 545 x altura 1100mm.



**Colgante tipo rayos blanco/cromo 8XE27 Ø71**

**GRADOLI**

**Código:EG2206**

**Descripción**

Colgante 8 luces tipo rayos GRADOLI, en acero color blanco con cabezales cromados, conexión para 8 lámparas en rosca E27 de 60W máximo, no incluidas. Puede ser utilizado con lámparas LED. Medidas: 1100x710mm. (Altura x Diámetro).





## SPOTS

HASTA AGOTAR STOCK



Spot LED negro cromado 5W 3000K MAURANO

Código:EG2154

**Descripción**

Spot LED de aplicar MAURANO, base rectangular y cuerpo móvil en acero niquelado, con detalle en cromo, conexionado con sistema LED integrado de 5W de consumo (480Lm), tonalidad cálida (3000K). Medidas: 100x60x85mm. (Largo X Ancho x Profundidad).

HASTA AGOTAR STOCK



Spot varal negro cromado 2X5W 3000K MAURANO

Código:EG2155

**Descripción**

Spot de techo de 2 luces modelo MAURANO, cuerpo en fundición de aluminio color níquel-negro, con dos spots direccionales del mismo color, para dos lámparas LED, de 5W (480Lm) incluidas. Tonalidad de la lámpara: cálida (3000K), vida útil: 25.000hrs. Medidas: 70 x 390mm (altura x longitud)

HASTA AGOTAR STOCK



Spot led acero cromado 1x5,4W Ø11 3000K SALTO

Código:EG3072

**Descripción**

Spot de led modelo SALTO, direccionable, con cuerpo en acero color cromo y difusor de plástico blanco para sistema LED integrado de 1x5.4W (640Lm), tonalidad cálida (3000K). Dimensiones Ø110mm. Vida útil 25000hrs.



Spot led acero cromado 2x5,4W 36X12 3000K SALTO

Código:EG3074

**Descripción**

Spot de led modelo SALTO direccionable de 2 luces, cuerpo en acero color cromo y difusor de plástico blanco para sistema LED integrado de 2x5.4W (1280Lm), tonalidad cálida (3000K). Dimensiones 360x120mm (Largo x Ancho). Vida útil 25000hrs.



Spot led acero cromado 3x5,4W 56X13 3000K SALTO

Código:EG3076

**Descripción**

Spot de LED modelo SALTO direccionable de 3 luces, cuerpo en acero color cromo y difusor de plástico blanco para sistema LED integrado de 3x5.4W (1920Lm), tonalidad cálida (3000K). Dimensiones 560x120mm (Largo x Ancho). Vida útil 25000hrs.



Aplique LED cromo 1X2,2W+1X3,2W 3000K CARDILLIO 1

Código:EG2168

**Descripción**

Aplique LED CARDILLIO 1, cuerpo en aluminio, difusor de plástico blanco para sistema LED integrado de 2,2W (240Lm), tonalidad cálida (3000K). Un spot móvil en acero cromado con sistema LED integrado de 3,2W (400Lm), tonalidad cálida (3000K). Vida útil: 25.000 hs. Medidas 225x65mm. (Largo x Ancho).



Aplique LED cromo 2X3,3W+2X6,4W 3000K

CARDILLIO1

Código:EG2170

**Descripción**

Aplique LED CARDILLIO 1, cuerpo en aluminio, difusor de plástico blanco y sistema LED integrado de 3,3W (360Lm), tonalidad cálida (3000K). Dos spots móviles en acero cromado con sistema LED integrado de 6,4W (800Lm), tonalidad cálida (3000K). Vida útil: 25.000 hs. Medidas: 390x85mm.(Largo x Ancho).



Aplique LED cromo 3X6,6W+3X9,6W 3000K

CARDILLIO1

Código:EG2172

**Descripción**

Aplique LED CARDILLIO 1, cuerpo en aluminio, difusor de plástico blanco y sistema LED integrado de 6,6W (720Lm),tonalidad cálida (3000K).Tres spots móviles en acero cromado con sistema LED integrado de 9,6W (1200Lm),tonalidad cálida (3000K).Vida útil: 25.000 hs. Medidas: 690x85mm. (Largo x Ancho).

HASTA AGOTAR STOCK



Spot varal LED níquel mate 4x6W 3000K

CALVOS1

Código:EG2210

**Descripción**

Spot varal de adosar en color níquel satinado CALVOS. Cuerpo en acero y difusor de plástico color blanco . Conexionado para cuatro lámparas LED de 6W (2000lm). Tonalidad cálida de 3000K. Medidas 825 mm x 95 mm (Ancho x Profundidad).





**Aplique de pared con reja negra 1XG9 INCL ZAPATA 1**

**Código:**EG3232

**Descripción**

Aplique de pared modelo ZAPATA 1. Cuerpo fabricado en acero negro con 1 portalámparas tipo reja del mismo color, conexión para una lámpara en pase G9 de 3W de potencia(360lm), en tonalidad cálida 3000K. Vida útil: 25,000hrs. Medidas: Ø60mm.



**Aplique pared reja acero clr cobre 1xG9incl ZAPATA**

**Código:**EG3233

**Descripción**

Aplique de pared vintage tipo spot direccionable modelo ZAPATA. Cuerpo en acero color cobre con difusor de vidrio esmerilado y portalámparas con formato de reja, conexión para una lámpara en pase G9. Incluye una lámpara LED de 3W de consumo, 360 Lm, tonalidad cálida (3000K). Vida útil de la lámpara: 15.000horas. Diámetro: 60 mm....



**Spot techo/pared c/reja negro 2XG9 INCL ZAPATA 1**

**Código:**EG3230

**Descripción**

Spot de pared o techo modelo ZAPATA 1. Cuerpo fabricado en acero negro con 2 portalámparas tipo reja del mismo color, conexión para 2 lámparas en pase G9 de 3W de potencia(360lm), en tonalidad cálida 3000K. Vida útil: 25,000hrs. Medidas: 360x65mm.



**Aplique techo reja acero clr cobre 2xG9incl ZAPATA**

**Código:**EG3231

**Descripción**

Aplique de techo vintage tipo varal de dos luces direccionables modelo ZAPATA. Cuerpo en acero color cobre con dos difusores de vidrio esmerilado y cabezales en formato de reja, conexión para dos lámparas en pase G9. Incluye dos lámparas LED de 3W de consumo, 360 Lm, tonalidad cálida (3000K). Vida útil de las lámparas: 15.000horas. Dimensiones: ancho 65 m...

**HASTA AGOTAR STOCK**



**Spot de pared c/interruptor níquel cromo ROTTELO**

**Código:**EG3204

**Descripción**

Spot de pared con interruptor modelo ROTTELO. Cuerpo fabricado en acero niquelado con detalles en cromo. Conexión con LED de 5,5W de consumo(400lm), en tonalidad cálida 3000K. Vida útil:25,000hrs. Medidas: 120x60mm.



**Spot pared níquel/cromo 2XGU10 inc 2X5,5W ROTTELO**

**Código:**EG3202

**Descripción**

Spot de 2 luces modelo ROTTELO. Cuerpo fabricado en acero niquelado con detalles en cromo. Conexión con 2 LEDs de 5,5W de consumo(400lm), en tonalidad cálida 3000K. Vida útil:25,000hrs. Medidas: 280x70mm.



**Spot techo cuadrado níquel/cromo 4XGU10 ROTTELO**

**Código:**EG3200

**Descripción**

Spot de 4 luces modelo ROTTELO. Cuerpo fabricado en acero niquelado con detalles en cromo. Conexión con 4 LEDs de 5,5W de consumo(400lm), en tonalidad cálida 3000K. Vida útil: 25,000hrs Medidas: 260x240mm.



**Spot techo níquel/cromo 6xGU10 6x5W incl ROTTELO**

**Código:**EG3205

**Descripción**

Spot tipo varal de 6 luces direccionables, modelo ROTTELO. Cuerpo fabricado en acero niquelado mate con detalles en cromo, conexionado para seis lámparas LED en pase GU10. Incluye 6 lámparas de 5W de consumo(400lm), en tonalidad cálida 3000K, vida útil:25.000hrs. Medidas: ancho 70mm x largo 1160 mm.



**Spot de pared níquel mate 1XGU10 incl 3,3W TUKON 3**

**Código:**EG0780

**Descripción**

Spot de 1 luz modelo TUKON 3, cuerpo en acero niquelado mate con un spot direccional del mismo color, conexionado para una lámpara LED tipo dicroica de 3,3W, incluida. Tonalidad: cálida (3000K), vida útil: 15.000h. Dimensiones: 165x70mm. Incluye interruptor en la luminaria.



**Spot de pared níquel mate 2XGU10 incl 3,3W TUKON 3**

**Código:**EG0781

**Descripción**

Spot de 2 luces modelo TUKON 3, cuerpo rectangular en acero niquelado mate con dos spots direccionales del mismo color, conexionados par dos lámparas LED tipo dicroica de 3,3W, incluidas. Tonalidad: cálida (3000K), vida útil: 15.000h. Dimensiones: 280x70mm.



**Spot de pared níquel mate 3XGU10 incl 3,3W TUKON 3**

**Código:**EG0782

**Descripción**

Spot de 3 luces modelo TUKON 3, cuerpo rectangular en acero niquelado mate, con tres spots direccionales del mismo color, conexionados para tres lámparas LED tipo dicroica de 3,3W, incluidas. Tonalidad: cálida (3000K), vida útil: 15.000h. Dimensiones: 460x70mm.



**Spot varal níquel mate 6XGU10 incl 3,3W TUKON 3**

**Código:**EG0785

**Descripción**

Spot tipo varal de 6 luces modelo TUKON 3, cuerpo en acero niquelado mate, con seis spots direccionales del mismo color, conexionados para lámparas LED tipo dicroica de 3,3W, incluidas. Tonalidad: cálida (3000K), vida útil: 15.000h. Largo: 157cm.

**HASTA AGOTAR STOCK**



**Spot varal blanco/cromo 5XGU10 incl 3W CERBERO**

**Código:**EG0787

**Descripción**

Spot de 5 luces modelo CERBERO. Cuerpo tipo varal en acero cromado, conexionado con 4 spots direccionales y una luz embutida al centro, para 5 lámparas LED tipo dicroica en pase GU-10 de 3W de consumo, incluidas. Tonalidad: cálida (3000K), vida útil: 15.000h. Largo: 1065mm.



**Spot varal movil níquel 4XGU10 incl 5W ZERACO**

**Código:**EG0340

**Descripción**

Spot modelo ZERACO, estructura tubular dispuesta en forma de rectángulo en acero niquelado mate, con cuatro spots direccionales, para cuatro lámparas Led en pase GU-10 de 5W máximo, incluidas. Tonalidad: blanco cálido (3000K). Dimensiones: 700x120mm.



**Spot de pared negro/cromo 1XGU10 incl 5W SARRIA**

**Código:**EG0790

**Descripción**

Spot de 1 luz modelo SARRIA, cuerpo en acero cromado con bordes de color negro, con un spot direccional del mismo color, para una lámpara LED en pase GU10, de 5W (400Lm) incluida. Tonalidad de la lámpara: cálida (3000K), vida útil: 15.000 horas. Dimensiones: 120x60mm. Incluye interruptor en la luminaria.



**Spot de pared negro/cromo 2XGU10 incl 5W SARRIA**

**Código:**EG0791

**Descripción**

Spot de 2 luces modelo SARRIA, cuerpo en acero cromado con bordes de color negro, con dos spots direccionales del mismo color, para dos lámparas LED en pase GU10, de 5W (400Lm) incluidas. Tonalidad de la lámpara: cálida (3000K), vida útil: 15.000h. Dimensiones: 300x70mm.



**Spot de pared negro/cromo 3XGU10 incl 5W SARRIA**

**Código:**EG0792

**Descripción**

Spot de 3 luces modelo SARRIA, cuerpo en acero cromado con bordes de color negro, con tres spots direccionales del mismo color, para tres lámparas LED en pase GU10, de 5W (400Lm) incluidas. Tonalidad de la lámpara: cálida (3000K), vida útil: 15.000h. Dimensiones: 460x70mm.



**Spot de techo negro/cromo 4XGU10 incl 5W SARRIA**

**Código:**EG0794

**Descripción**

Spot de 4 luces modelo SARRIA, cuerpo cuadrado en acero color negro con detalles en cromo, con cuatro spots direccionales del mismo color, para lámparas LED GU10, de 5W (400Lm) incluidas. Tonalidad de la lámpara: cálida (3000K), vida útil: 15.000h. Dimensiones: 240x260mm.



**Spot de pared blanco 1XGU10 INCL 3,3W 3000K SARRIA**

**Código:**EG3018

**Descripción**

Spot de 1 luz modelo SARRIA, cuerpo en acero color blanco, con 1 spot direccional del mismo color, para lámpara LED en pase GU10, de 3.3W (240Lm) incluida. Tonalidad de la lámpara: cálida (3000K), vida útil: 15.000h. Dimensiones (base): largo 120mm, ancho 60mm, profundidad 25mm. Incluye interruptor en la luminaria.



**Spot de pared blanco 2XGU10 INCL 3,3W 3000K SARRIA**

**Código:**EG3024

**Descripción**

Aplique con 2 spots direccionales modelo SARRIA, cuerpo en acero cromado con bordes blancos, para lámparas led en pase GU10 de 5W de consumo incluidas. Tonalidad 3000K, 400Lm, vida útil 15000hrs, dimensiones 300x70mm.



**Spot de pared blanco 3XGU10 INCL 3,3W 3000K SARRIA**

**Código:**EG3020

**Descripción**

Spot de 3 luces modelo SARRIA, cuerpo en acero color blanco, con 3 spots direccionales del mismo color, para 3 lámparas LED en pase GU10, de 3.3W (240Lm) incluidas. Tonalidad de la lámpara: cálida (3000K), vida útil: 15.000h. Dimensiones: 460x70mm.



**Spot de techo blanco 4XGU10 INCL 3,3W 3000K SARRIA**

**Código:**EG3026

**Descripción**

Aplique con 4 spots direccionales modelo SARRIA, cuerpo en acero cromado con bordes blancos, para lámparas led en pase GU10 de 5W de consumo incluidas. Tonalidad 3000K, 400Lm, vida útil 15000hrs, dimensiones 240x260mm.



**Aplique LED 12W 3000K y 2xGU10 madera TORRESTRALLE**

**Código:**EG3438

**Descripción**

Aplique de techo/pared LED, con dos luces direccionables modelo TORRESTRALLE . Base rectangular en acero negro y madera, con difusor opal, conexionado con sistema LED integrado de 12W de consumo (1400 Lm) en tonalidad cálida 3000K y dos spots para dos lámparas LED en pase GU10. Incluye dos lámparas GU10 de 4,5W, 345Lm cada una. Dimensiones: ancho 170mm, la...



**Aplique LED 2x12W 3000K y 3xGU10 madera TORRESTRALLE**

**Código:**EG3440

**Descripción**

Aplique de techo/pared, con dos luces LED y tres spots direccionables modelo TORRESTRALLE . Base rectangular en acero negro y madera, con difusor opal, conexionado con sistema LED integrado de dos luces de 12W de consumo (2800 Lm) en tonalidad cálida 3000K y tres spots para tres lámparas en pase GU10. Incluye tres lámparas GU10 de 4,5W, 345 lm cada una. Di...



**Spot d/pared negro/cromo 1XGU10 INCL 5W DAVIDA**

**Código:**EG2068

**Descripción**

Spot de pared de una luz modelo DAVIDA. Cuerpo en acero color negro, con detalles en acero cromado, conexionado con un spot para una lámpara tipo dicroica LED incluida, en pase GU-10, de 5W de consumo (400Lm), tonalidad cálida (3000K), vida útil: 25.000hs. Dimensiones: 165x70mm. Incluye interruptor en la luminaria.



**Spot varal negro/cromo 2XGU10 INCL 5W DAVIDA**

**Código:**EG2070

**Descripción**

Spot tipo varal de dos luces modelo DAVIDA. Cuerpo en acero color negro, con detalles en acero cromado, conexionado con dos spots para dos lámparas tipo dicroica LED incluidas, en pase GU-10, de 5W de consumo (400Lm), tonalidad cálida (3000K), vida útil: 25.000hs. Dimensiones: 390x70mm.



**Spot varal negro/cromo 3XGU10 INCL 5W DAVIDA**

**Código:**EG2072

**Descripción**

Spot tipo varal de tres luces modelo DAVIDA. Cuerpo en acero color negro, con detalles en acero cromado, conexionado con tres spots para tres lámparas tipo dicroica LED incluidas, en pase GU-10, de 5W de consumo (400Lm), tonalidad cálida (3000K), vida útil: 25.000hs. Dimensiones: 580x70mm.







**Spot varal negro/cromo 4XGU10 INCL 5W**

**DAVIDA**

**Código:EG2074**

**Descripción**

Spot tipo varal de cuatro luces modelo DAVIDA. Cuerpo en acero color negro con detalles en acero cromado, conexionado con cuatro spots para cuatro lámparas tipo dicroica LED incluidas, en pase GU-10, de 5W de consumo (400Lm), tonalidad cálida (3000K), vida útil: 25.000hs. Dimensiones: 780x70mm.



**Spot d/pared blanco/cromo 1XGU10 INCL 5W**

**DAVIDA**

**Código:EG2060**

**Descripción**

Spot de pared de una luz modelo DAVIDA. Cuerpo en acero color blanco, con detalles en acero cromado, conexionado con un spot para una lámpara tipo dicroica LED incluida, en pase GU-10, de 5W de consumo (400Lm), tonalidad cálida (3000K), vida útil: 25.000hs. Dimensiones: 165x70mm. Incluye interruptor en la luminaria.



**Spot varal blanco/cromo 2XGU10 INCL 5W**

**DAVIDA**

**Código:EG2062**

**Descripción**

Spot tipo varal de dos luces modelo DAVIDA. Cuerpo en acero color blanco, con detalles en acero cromado, conexionado con dos spots para dos lámparas tipo dicroica LED incluidas, en pase GU-10, de 5W de consumo (400Lm), tonalidad cálida (3000K), vida útil: 25.000hs. Dimensiones: 390x70mm.

**Spot varal blanco/cromo 3XGU10 INCL 5W**

**DAVIDA**

**Código:EG2064**

**Descripción**

Spot tipo varal de tres luces modelo DAVIDA. Cuerpo en acero color blanco, con detalles en acero cromado, conexionado con tres spots para tres lámparas tipo dicroica LED incluidas, en pase GU-10, de 5W de consumo (400Lm), tonalidad cálida (3000K), vida útil: 25.000hs. Dimensiones: 580x70mm.

**Spot varal blanco/cromo 4XGU10 INCL 5W**

**DAVIDA**

**Código:EG2066**

**Descripción**

Spot tipo varal de cuatro luces modelo DAVIDA. Cuerpo en acero color blanco, con detalles en acero cromado, conexionado con cuatro spots para cuatro lámparas tipo dicroica LED incluidas, en pase GU-10, de 5W de consumo (400Lm), tonalidad cálida (3000K), vida útil: 25.000hs. Dimensiones: 780x70mm.



**HASTA AGOTAR STOCK**

**Spot varal blanco 3XGU10 INCL 5W 3000K**

**VERGIANO**

**Código:EG2196**

**Descripción**

Spot varal de 3 luces VERGIANO. Cuerpo en aluminio color blanco con detalle en acero níquelado, conexionado con 3 spots para 3 lámparas tipo dicroicas LED incluidas, en pase GU-10, de 5W de consumo (400Lm), tonalidad cálida (3000K). Vida útil: 25.000hs. Medidas: 690x70 mm. (Largo x Ancho).



**Spot varal blanco 2XGU10 INCL 5W 3000K**

**VERGIANO**

**Código:EG2195**

**Descripción**

Spot de techo de 2 luces modelo VERGIANO, cuerpo en aluminio y acero color blanco y níquel-mate, con dos spots direccionales del mismo color, para dos lámparas LED en pase GU10 de 5W (400Lm) incluidas. Tonalidad: cálida (3000K), vida útil: 25.000hrs. Medidas: 70 x 390mm (altura x longitud)





**Spot varal negro/oro 2XGU10 INCL 3,3W 3000K NOCITO**

**Código:**EG2158

**Descripción**

Spot varal de 2 luces NOCITO, base redonda en acero color oro, 2 spots móviles color negro e interior oro. Conexión para 2 lámparas tipo dicroicas LED GU-10, de 3,3W (2x240Lm) incluidas. Tonalidad cálida (3000K), vida útil: 15.000 hs.. Medidas: 360x105mm. (Largo x Ancho).



**Spot varal negro/oro 3XGU10 INCL 3,3W 3000K NOCITO**

**Código:**EG2160

**Descripción**

Spot varal de 3 luces NOCITO, base redonda en acero color oro, con 3 spots móviles negros e interior color oro. Conexión para 3 lámparas tipo dicroicas LED GU-10, de 3,3W (3x240Lm) incluidas. Tonalidad cálida (3000K), vida útil: 15.000 hs.. Medidas: 585x105mm.



**Spot varal negro/oro 5XGU10 INCL 3,3W 3000K NOCITO**

**Código:**EG2161

**Descripción**

Spot de techo de 4 luces modelo NOCITO, cuerpo en acero negro y detalles en color oro, con 2 spots direccionales del mismo color, para cuatro lámparas LED pase GU10, de 3,3W (480Lm) incluidas. Tonalidad de la lámpara: cálida (3000K), vida útil: 15.000hrs. Dimensiones: 105 x 760mm (altura x longitud)

**HASTA AGOTAR STOCK**



**Aplique cono metal negro/cobre 1XGU10 CORTADERAS**

**Código:**EG3139

**Descripción**

Aplique de pared moderno tipo cono de metal, modelo CORTADERAS. Cuerpo fabricado en acero color negro con el interior color cobre. Conexión para una lámpara tipo dicroica GU10 de 5W de consumo (400lm), en tonalidad cálida (3000K). Dimensiones: Ø120x200mm.



**Spot negro/cobre 1XGU10 INCL 3,3W 3000K BARNHAM**

**Código:**EG2148

**Descripción**

Spot de aplicar BARNHAM, base rectangular en acero color negro y detalle color cobre, 1 spot móvil negro con cabezal e interior color cobre. Conexión para una lámpara tipo dicroica LED GU-10 de 3,3W (240Lm) incluida. Tonalidad cálida (3000K), vida útil: 15.000 hs. Medidas: 165x70mm. (Largo x Ancho). Incluye interruptor en la luminaria...



**Spot negro/cobre 2XGU10 INCL 3,3W 3000K BARNHAM**

**Código:**EG2150

**Descripción**

Spot varal de 2 luces BARNHAM, base rectangular de acero color negro y detalle color cobre; 2 spots móviles negros con cabezal e interior color cobre. Incluye 2 lámparas tipo dicroicas LED GU-10, de 3,3W (2x240Lm). Tonalidad cálida (3000K), vida útil: 15.000 hs.. Medidas: 395x70mm. (Largo x Ancho).



**Spot negro/cobre 3XGU10 INCL 3,3W 3000K BARNHAM**

**Código:**EG2152

**Descripción**

Spot varal de 3 luces BARNHAM, base rectangular en acero color negro con detalle color cobre y 2 spots móviles negros, de cabezal e interior color cobre. 3 lámparas tipo dicroicas LED GU-10, de 3,3W (3x240Lm) incluidas. Tonalidad cálida (3000K), vida útil: 15.000 hs.. Medidas: 585x70mm.





**Spot pared negro 1XGU10 INCL 3,3W base Ø10 SERAS 2**

**Código:**EG3290

**Descripción**

Spot con base modelo SERAS2. Cuerpo fabricado en acero color negro con reflector blanco, conexionado para una lámpara en pase GU10 de 3,3W de consumo(240lm),en tonalidad cálida 3000K. Vida útil: 15,000hrs. Medidas: Ø100mm.



**Spot varal negro 2XGU10 INCL 3,3W base Ø10 SERAS2**

**Código:**EG3292

**Descripción**

Spot varal con base modelo SERAS2. Cuerpo fabricado en acero color negro con reflector blanco, conexionado para 2 lámparas en pase GU10 de 3,3W de consumo(240lm),en tonalidad cálida 3000K. Vida útil: 15,000hrs. Medidas: baseØ100mm. Largo:370mm



**Spot varal negro 3XGU10 INCL 3,3W base Ø10 SERAS 2**

**Código:**EG3294

**Descripción**

Spot varal con base modelo SERAS 2. Cuerpo fabricado en acero color negro con reflector blanco, conexionado para 3 lámparas en pase GU10 de 3,3W de consumo(240lm),en tonalidad cálida 3000K. Vida útil: 15,000hrs. Medidas: baseØ100mm. Largo:595mm



**Spot varal negro 4XGU10 INCL SERAS 2**

**Código:**EG3295

**Descripción**

Spot varal con base modelo SERAS 2. Cuerpo fabricado en acero color negro con reflector blanco, conexionado para 4 lámparas en pase GU10 de 3,3W de consumo(240lm),en tonalidad cálida 3000K. Vida útil: 15,000hrs. Medidas: Largo: 770mm.



**Spot de pared níquel 1XGU10 INCL 3,3W 3000K SERAS**

**Código:**EG2098

**Descripción**

Spot de pared de una luz modelo SERAS. Cuerpo en acero níquelado, conexionado con un spot para una lámpara tipo microica LED incluida, en pase GU-10, de 3,3W de consumo (240Lm), tonalidad cálida (3000K), vida útil: 15.000hs. Diámetro: 100mm.





**Spot varal níquel 2XGU10 INCL 3,3W 3000K SERAS**

**Código:**EG2100X

**Descripción**

Spot varal de 2 luces SERAS. Cuerpo en acero niquelado, conexionado con 2 spots para 2 lámparas tipo dicroicas LED incluidas, en pase GU-10, de 3,3W de consumo (2x240Lm), tonalidad cálida (3000K). Vida útil: 15.000hs. Medidas: 370x65 mm. (Largo x Ancho).



**Spot varal níquel 3XGU10 INCL 3,3W 3000K SERAS**

**Código:**EG2100

**Descripción**

Spot tipo varal de tres luces modelo SERAS. Cuerpo en acero niquelado, conexionado con tres spots para tres lámparas tipo dicroica LED incluidas, en pase GU-10, de 3,3W de consumo (240Lm), tonalidad cálida (3000K), vida útil: 15.000hs. Dimensiones: 595x65 mm.



**Spot varal níquel 4XGU10 INCL 3,3W 3000K SERAS**

**Código:**EG2101

**Descripción**

Spot tipo varal de 4 luces SERAS. Cuerpo en acero niquelado, conexionado con 4 spots para 4 lámparas tipo dicroicas LED incluidas, pase GU-10, 3,3W de consumo (4x240Lm), tonalidad cálida (3000K). Vida útil: 15.000hs. Medidas: 770x65 mm. (Largo x Ancho).



**Spot pared blanco 1XGU10 INCL 3,3W base Ø10 SERAS1**

**Código:**EG3280

**Descripción**

Spot con base modelo SERAS 1. Cuerpo fabricado en acero color blanco, conexionado para una lámpara en pase GU10 de 3,3W de consumo(240lm), en tonalidad cálida 3000K. Vida útil: 15,000hrs. Medidas: Ø100mm.



**Spot varal blanco 2XGU10 INCL 3,3W base Ø10 SERAS1**

**Código:**EG3282

**Descripción**

Spot varal con base modelo SERAS 1. Cuerpo fabricado en acero color blanco, conexionado para 2 lámparas en pase GU10 de 3,3W de consumo(240lm), en tonalidad cálida 3000K. Vida útil: 15,000hrs. Medidas: baseØ100mm. Largo:370mm





**Spot varal blanco 3XGU10 INCL 3,3W base Ø10 SERAS1**

**Código:**EG3284

**Descripción**

Spot varal con base modelo SERAS 1. Cuerpo fabricado en acero color blanco, conexionado para 3 lámparas en pase GU10 de 3,3W de consumo(240lm),en tonalidad cálida 3000K. Vida útil: 15,000hrs. Medidas: baseØ100mm. Largo:595mm



**Aplique tipo spot acero negro articulado SOREGO**

**Código:**EG4214

**Descripción**

Aplique de pared o techo tipo spot LED, cuerpo fabricado en acero color negro. Conexionado para una lámpara tipo microica GU10 de 3W de potencia (incluida), emisión en tonalidad cálida 3000K. No trae interruptor. Dimensiones: 120x105x110mm (AlttoxAnchoxLongitud)

**NUEVO**



**Lámpara aplique de techo 2 spots GU10 SOREGO**

**Código:**EG4236

**Descripción**

Aplique de techo con base rectangular y dos spots direccionables. Modelo SOREGO LED. Cuerpo metálico de color negro mate, IP20. Conexionado para dos lámparas GU10 2x3W, incluidas. Lámparas en tonalidad cálida. Medidas: 120x100x280mm (AlttoxAnchoxLargo).



**Aplique LED con 4 spot acero negro articulado SOREGO**

**Código:**EG4216

**Descripción**

Aplique de pared o techo con 4 spots LEDs articulados. Con base rectangular y spots cilíndricos fabricados en acero color negro. Conexionado para 4 lámparas LED tipo microica GU10 de 3W de potencia c/u(incluidas), emisión en tonalidad cálida 3000K. Dimensiones: 120x100x580mm (AlttoxAnchoxLongitud).



**Spot niquel pantalla/tela blanca 1XE14 VALBIANO**

**Código:**EG2198

**Descripción**

Spot de aplicar VALBIANO, base cuadrada y cuerpo en acero niquelado, con spot direccional con difusor tipo pantalla cilíndrica de tela color blanco. Conexionado para una lámpara LED en rosca E14, de 5W máximo, no incluida. Medidas: 110x110mm. (Largo x Ancho).



**Spot niquel pantalla/tela blanca 2XE14 VALBIANO**

**Código:**EG2199

**Descripción**

Spot de techo de 2 luces modelo VALBIANO, cuerpo en acero color blanco y pantallas en tela, con dos spots direccionales del mismo color. Conexionado para dos lámparas LED de 5W en pase E14 no incluidas. Medidas: 70 x 320mm (ancho x longitud)



**Spot niquel pantalla/tela blanca 4XE14 VALBIANO**

**Código:**EG2201

**Descripción**

Spot de techo de 4 luces modelo VALBIANO, cuerpo en acero color blanco y pantallas en tela, con dos spots direccionales del mismo color. Conexionado para cuatro lámparas LED de 5W en pase E14 no incluidas. Medidas: 70x780mm (ancho x longitud)



# LUMINARIAS PARA BAÑO



Spot pared blanco/cromo 1XGU10 3,3W IP44  
**TAMARA1**

**Código:**EG0786

**Descripción**

Spot de 1 luz modelo TAMARA 1, apto para baño (IP44), cuerpo en acero color blanco, con un spot direccional del mismo color, para una lámpara LED en pase GU10, de 3,3W (240Lm) incluida. Tonalidad de la lámpara: cálida (3000K), vida útil: 15.000 horas. Dimensiones: 120x120mm.



Spot pared blanco/cromo 3XGU10 3,3W IP44  
**TAMARA1**

**Código:**EG0788

**Descripción**

Spot de 3 luces modelo TAMARA 1, apto para baño (IP44), cuerpo en acero color blanco, con tres spots direccionales del mismo color, para tres lámparas LED en pase GU10, de 3,3W (240Lm) incluidas. Tonalidad de la lámpara: cálida (3000K), vida útil: 15.000h. Dimensiones: 460x70mm.



Spot techo blanco/cromo 4XGU10 3,3W IP44  
**TAMARA1**

**Código:**EG0789

**Descripción**

Spot de 4 luces modelo TAMARA 1, apto para baño (IP44), cuerpo cuadrado en acero color blanco, con cuatro spots direccionales del mismo color, conexiados para lámparas LED tipo microica de 3,3W (240Lm), incluidas. Tonalidad: cálida (3000K), vida útil: 15.000h. Dimensiones: 240x260mm.

**HASTA AGOTAR STOCK**



Aplique pared bidirecc.cromo 2XG9 L:27 IP44  
**CAILIN**

**Código:**EG3260

**Descripción**

Aplique de pared bidireccional modelo CAILIN, apto para baño, IP44. Cuerpo fabricado en aluminio fundido color cromo con dos difusores tipo cono de vidrio satinado. Conexiados para dos lámparas en pase G9 de 3W de consumo(330lm), en tonalidad cálida 3000K. Vida útil: 25,000hrs. Medidas: 270x90x112mm.

**HASTA AGOTAR STOCK**



Aplique pared bidirecc. vidrio 2XG9 L:33cm  
**PALERMO**

**Código:**EG3258

**Descripción**

Aplique de pared bidireccional modelo PALERMO, apto para baño, IP44. Cuerpo fabricado en acero niquelado con dos difusores de vidrio blanco opal. Conexiados para 2 lámparas en pase G9 de 3,3W de consumo(450lm), en tonalidad cálida 2700K. Vida útil: 20,000hrs. Medidas: 330x95x115mm.

**HASTA AGOTAR STOCK**



Aplique LED 2 spots, largo 440mm, IP44  
**GONARO**

**Código:**EG4052

**Descripción**

Aplique LED GONARO, con dos spots direccionales en acero, sistema LED integrado 2x3,8W (360LM), tonalidad cálida (3000K). Vida útil 25.000 horas. Grado de Proteccion: IP44. Dimensiones: ancho 90 mm, largo 440 mm.

HASTA AGOTAR STOCK



**Aplique LED redondo 3 spots, Ø210, IP44**

**GONARO**

**Código:**EG4056

**Descripción**

Aplique techo LED GONARO, cuerpo redondo con tres spots direccionables de acero, sistema LED integrado, 3x3,8W (360LM), tonalidad cálida (3000K). Grado de Protección: IP44 Vida útil 25.000 horas. Diámetro 210 mm.



**Aplique LED bidireccional cromo 15W IP44**

**ROMENDO1**

**Código:**EG1172

**Descripción**

Aplique bidireccional LED de dos luces, modelo ROMENDO 1, apto para baño, IP44. Cuerpo en acero cromado con difusores de plástico transparente, con dos luces bidireccionales de LED integrado, de 15W de consumo (1140Lm), en tonalidad cálida (3000K). Vida útil: 25.000hs. Alto: 155mm. Ancho: 70mm.

HASTA AGOTAR STOCK



**Aplique LED cromo p/baño 2X4,5W IP44**

**ROMENDO**

**Código:**EG0322

**Descripción**

Aplique LED de 2 luces modelo ROMENDO, apto para baño (IP44). Cuerpo en acero cromado con dos luces tipo spots de plástico satinado, con sistema led integrado, de 4,5W cada uno (960Lm total), en tonalidad cálida (3000K), vida útil: 25.000 horas. Largo: 300mm.



**Aplique LED cromo p/baño 3X7,2W IP44**

**ROMENDO 1**

**Código:**EG0324

**Descripción**

Aplique LED de 3 luces baño modelo ROMENDO 1, (IP44). Cuerpo en acero cromado con tres luces tipo spots de plástico satinado, con sistema led integrado, de 7,2W cada uno, (1710Lm total), en tonalidad cálida (3000K) Vida útil: 25.000 horas. Largo: 450mm.



**Aplique acero cromo/vidrio 2XE14 IP44 460mm**

**PALMERA**

**Código:**EG3442

**Descripción**

Aplique de pared modelo PALMERA, apto para baño, IP44. Fabricado en acero cromado con difusor de vidrio opal, con conexionado para dos lámparas en base E14, de 40W máximo, no incluidas. Dimensiones: largo 460mm.



**Aplique acero níquel 2XE14 IP44 460mm**

**PALMERA**

**Código:**EG3444

**Descripción**

Aplique de pared modelo PALMERA, apto para baño, IP44. Fabricado en acero niquelado con difusor de vidrio opal, con conexionado para dos lámparas en base E14, de 40W máximo, no incluidas. Dimensiones: largo 460mm.



**Aplique pared negr 26,5W IP44 3200Lm cálida**

**SANIA5**

**Código:**EG1181

**Descripción**

Aplique de pared LED, modelo SANIA 5. Diseño minimalista y moderno, que se integra fácilmente a diferentes estilos de decoración. Puede ir en baños (IP44), en salones, comedores, cocinas o pasillos. Cuerpo rectangular, de metal negro con el interior blanco y un difusor plástico satinado. Con conexionado con un sistema LED integrado, de 26,5W, 3200Lm y luz cálid...



**Aplique LED rectang. negro 9W neutra 1000Lm**

**IP44**

**Código:**EG0351

**Descripción**

Aplique LED de pared, rectangular, modelo PANDELLA 1. Cuerpo metálico de color negro mate, y difusor plástico de color blanco. Con conexionado a un sistema LED integrado de 8,9W. Emite luz en tonalidad neutra 4000K, 1000Lm. Ideal para iluminar el espejo de un baño. IP44. Dimensiones: 40x450mm.





**Aplique LED rectang. cromo 9W neutra 1000Lm IP44**

**Código:**EG0353

**Descripción**

Aplique LED de pared, rectangular, modelo PANDELLA 1. Cuerpo metálico de color gris cromo, y difusor plástico de color blanco. Conexionado a un sistema LED integrado de 8,9W. Emite luz en tonalidad neutra 4000K, 1000Lm. Ideal para iluminar el espejo de un baño. IP44. Dimensiones: 40x450mm.

**HASTA AGOTAR STOCK**



**Aplique LED cromo 1X4,55W IP44 3000K CABUS**

**Código:**EG2188

**Descripción**

Aplique LED modelo CABUS, apto para baño (IP44), para instalación en espejo. Acero cromado con difusor de plástico blanco, conexionado con sistema LED integrado de 4,5W de consumo (420Lm), tonalidad cálida (3000K). Medidas: 80x60x130mm. (Largo x Ancho x Profundidad).



**Aplique LED cromo 3X4,55W IP44 3000K CABUS**

**Código:**EG2190

**Descripción**

Aplique LED de 3 luces para pared CABUS, apto para baño (IP44), en acero cromado con difusor de plástico blanco, conexionado con sistema LED integrado de 13.5W de consumo (1260Lm), tonalidad cálida (3000K). Medidas: 450x45x115mm. (Largo x Ancho x Profundidad).



**Aplique LED cromo 4X4,55W IP44 3000K CABUS**

**Código:**EG2192

**Descripción**

Aplique LED de 4 luces para pared CABUS, apto para baño (IP44), en acero cromado con difusor de plástico blanco, conexionado con sistema LED integrado de 18W de consumo (1680Lm), tonalidad cálida (3000K). Medidas: 580x45x115mm. (Largo x Ancho x Profundidad).

**HASTA AGOTAR STOCK**



**Aplique LED cromado 10W IP44 L:59,5 PALMITAL**

**Código:**EG3266

**Descripción**

Aplique de pared l modelo PALMITAL, apto para baño, IP44. Cuerpo fabricado en acero cromado. Conexionado para un LED integrado de 10W de consumo(1300LM), en tonalidad cálida 3000K. Vida útil: 25,000hrs. Medidas: 595X80X65mm.

**NUEVO**



**Lámpara de pared LED para baño IP44 11W neutra**

**Código:**EG3526

**Descripción**

Aplique de pared LED, modelo VADUMI. Construido en acero cromado, con un difusor de plástico opalino. Con protección Clase II, apto para usar junto al espejo del baño, IP44. Sistema LED integrado de tonalidad neutra 4000K, eficiencia: 1350Lm, consumo: 11W, alimentación: 220-240V, 50/60Hz. Dimensiones: 600x50mm (LargoxAncho). Peso: 0,33Kgrs. Dimensiones de la base:145x28x41mm (LargoxAnchoxAltura)



**Aplique LED pared alum. negro 7,4W IP44 PANDELLA 1**

**Código:**EG0325

**Descripción**

Aplique LED de pared, rectangular, modelo PANDELLA 1. Cuerpo fabricado en aluminio de color negro mate, y difusor plástico de color blanco. Conexionado a un sistema LED integrado de 7,4W. Emite luz en tonalidad neutra 4000K, 900Lm. Ideal para iluminar el espejo de un baño. IP44. Dimensiones: 40x400mm.



**Aplique LED blanco para baño 7,4W IP44 PANDELLA 1**

**Código:**EG0323

**Descripción**

Aplique LED modelo PANDELLA 1, apto para baño (IP44), cuerpo en aluminio y plástico color blanco. Conexionado con un sistema de LED integrado de luz blanca neutra de 4000K (900lm). Vida útil: 25.000 hrs. Medidas: 40x400 mm (altura x longitud)





**Aplique LED pared alum. negro 11W IP44 PANDELLA 1**

**Código:**EG0325X

**Descripción**

Aplique LED de pared, rectangular, modelo PANDELLA 1. Cuerpo fabricado en aluminio de color negro mate, y difusor plástico de color blanco. Conexionado a un sistema LED integrado de 11W. Emite luz en tonalidad neutra 4000K, 1350Lm. Ideal para iluminar el espejo de un baño. IP44. Dimensiones: 40x600mm.



**Aplique LED blanco/cromo 11W IP44 60CM PANDELLA 1**

**Código:**EG0321

**Descripción**

Aplique LED tipo barra para espejo PANDELLA 1, apto para baño (IP44); aluminio cromado con difusor de plástico blanco, conexionado con sistema LED integrado de 11W de consumo (1350Lm), tonalidad neutra (4000K). Vida útil: 25.000 hs. Medidas: 600x40x120mm. (Largo x Ancho x Profundidad).



**Aplique LED negro 14W IP44 78CM PANDELLA 1**

**Código:**EG0323X

**Descripción**

Aplique LED tipo barra para espejo PANDELLA 1, apto para baño (IP44); cuerpo en aluminio negro con difusor blanco, conexionado con sistema LED integrado de 14W de consumo (1700Lm), tonalidad neutra (4000K). Vida útil: 25.000 hs. Medidas: 780x40x120mm (Largo x Altura x Profundidad).



**Aplique LED blanco/cromo 14W IP44 78CM PANDELLA 1**

**Código:**EG0321X

**Descripción**

Aplique LED tipo barra para espejo PANDELLA 1, apto para baño (IP44); aluminio cromado con difusor de plástico blanco, conexionado con sistema LED integrado de 14W de consumo (1700Lm), tonalidad neutra (4000K). Vida útil: 25.000 hs. Medidas: 780x40x120mm. (Largo x Ancho x Profundidad).

**NUEVO**



**Lámpara de pared LED para baño IP44 2x5W cálida**

**Código:**EG3522

**Descripción**

Aplique de pared LED, modelo ALCUDIA. Construido en acero cromado, con dos difusores de plástico opalino. Con protección Clase II, apto para usar junto al espejo del baño, IP44. Sistema LED integrado de tonalidad cálida 3000K, eficiencia: 1200Lm, consumo: 2x5,5W, alimentación: 220-240V, 50/60Hz. Dimensiones: 420x30mm (Largo x Ancho). Peso: 0,62Kgrs.



**Aplique LED alargado cromo 8W neutra 1000Lm IP44**

**Código:**EG0355

**Descripción**

Aplique LED de pared, modelo GITA 2. Cuerpo metálico de color gris cromo, y difusor plástico de color blanco. Conexionado a un sistema LED integrado de 8,3W. Emite luz en tonalidad neutra 4000K, 1000Lm. Ideal para iluminar el baño. IP44. Dimensiones: 75x350mm.



**Aplique LED alargado cromo 16W neutra 1900Lm IP44**

**Código:**EG0357

**Descripción**

Aplique LED de pared, modelo GITA 2. Cuerpo metálico de color gris cromo, y difusor plástico de color blanco. Conexionado a un sistema LED integrado de 16W. Emite luz en tonalidad neutra 4000K, 1900Lm. Ideal para iluminar el baño. IP44. Dimensiones: 75x600mm.




**Aplique LED alargado cromo 24W neutra 2450Lm IP44**

**Código:**EG0359

**Descripción**

Aplique LED de pared, modelo GITA 2. Cuerpo metálico de color gris cromo, y difusor plástico de color blanco. Conexionado a un sistema LED integrado de 24W. Emite luz en tonalidad neutra 4000K, 2450Lm. Ideal para iluminar el baño. IP44. Dimensiones: 75x900mm.





**Aplique de pared LED 16,6W IP44 60CM TRAGACETE**

**Código:**EG3276

**Descripción**

Aplique modelo TRAGACETE, apto para baño, IP44. Cuerpo fabricado en acero cromado con difusor de plástico. Conexionado para un LED integrado de 16,6W de consumo(1500lm), en tonalidad neutra 4000K. Vida útil: 25,000hrs. Medidas: 600x40x65mm.



**Aplique led p/baño blanco 16W IP44 60CM TORRETA**

**Código:**EG0316

**Descripción**

Aplique de pared para baño modelo TORRETA, (IP44) cuerpo en acero niquelado mate y soporte para lámpara en material sintético color blanco. Conexionado para una lámpara Led de 16W máximo, incluida. Tonalidad: blanco (4000K). Largo: 60cm. Base para amurar: 25cm x 4cm.




**Aplique led p/baño blanco 24W IP44 90CM TORRETA**

**Código:**EG0318

**Descripción**

Aplique de pared para baño modelo TORRETA, (IP44), cuerpo en acero niquelado mate, con difusor en acrílico blanco, conexionado con un sistema Led integrado de 24W de consumo (2200Lm), tonalidad neutra 4000K. Dimensiones 900x75x40mm.



**Aplique LED cromado 8,3W IP44 L:35CM SIDERNO**

**Código:**EG3250

**Descripción**

Aplique modelo SIDERNO, apto para baño, IP44. Cuerpo fabricado en acero cromado con difusor de plástico blanco satinado. Conexionado para un LED integrado de 8,3W de consumo(900LM), en tonalidad neutra 4000K. Vida útil: 25,000hrs. Medidas: 350x60x55mm.

HASTA AGOTAR STOCK



**Aplique LED cromado 24W IP44 L:90CM SIDERNO**

**Código:**EG3256

**Descripción**

Aplique modelo SIDERNO, apto para baño, IP44. Cuerpo fabricado en acero cromado con difusor de plástico blanco satinado. Conexionado para un LED integrado de 24W de consumo(2600LM), en tonalidad neutra 4000K. Vida útil: 25,000hrs. Medidas: 900x60x75mm.



**Aplique LED cromado 16W IP44 L:58CM SIDERNO**

**Código:**EG3252

**Descripción**

Aplique modelo SIDERNO, apto para baño, IP44. Cuerpo fabricado en acero cromado con difusor de plástico blanco satinado. Conexionado para un LED integrado de 16W de consumo(1700lm), en tonalidad neutra 4000K. Vida útil: 25,000hrs. Medidas: 580x60x65mm.



**Espejo LED 2x6,1W 4000K 1300Lm IP44 700X500mm**

**Código:**EG0342

**Descripción**

Espejo con dos franjas verticales para iluminación LED, modelo BUENAVISTA. Conexionado a un sistema LED integrado de 2x6,1W. Emite luz en tonalidad neutra 4000K, 1300Lm. Ideal para instalar en el baño. IP44. Dimensiones: 700x500mm.



**Aplique LED cromado 23,5W IP44 35X34,5 SIDERNO**

**Código:**EG3254

**Descripción**

Aplique modelo SIDERNO, apto para baño, IP44. Cuerpo fabricado en acero cromado con difusor de plástico blanco satinado. Conexionado para un LED integrado de 23,50W de consumo(2900LM), en tonalidad neutra 4000K. Vida útil: 25,000hrs. Medidas: 350x345x90mm.



HASTA AGOTAR STOCK



Aplique LED cromado 8,3W IP44 L:38CM

CUMBRECITA

Código:EG3268

**Descripción**

Aplique modelo CUMBRECITA, apto para baño, IP44. Cuerpo fabricado en acero cromado con difusor de plástico blanco satinado. Conexión para un LED integrado de 8,3W de consumo(900lm), en tonalidad neutra 4000K. Vida útil: 25,000hrs. Medidas: 380x80x45mm.



HASTA AGOTAR STOCK



Aplique LED cromado 8,3W IP44 L:92CM

CUMBRECITA

Código:EG3269

**Descripción**

Aplique modelo CUMBRECITA, apto para baño, IP44. Cuerpo fabricado en acero cromado con difusor de plástico blanco satinado. Conexión para un LED integrado de 24,3W de consumo(2600lm), en tonalidad neutra 4000K. Vida útil: 25,000hrs. Medidas: 920x80x45mm.

HASTA AGOTAR STOCK



Embutido LED redondo blanco 2,7W IP44 Ø8,5 FUEVA1

Código:EG0756X

**Descripción**

Embutido tipo downlight modelo FUEVA 1 IP44, marco redondo en fundición de aluminio color blanco, con difusor blanco, con sistema LED integrado de 2,7W de consumo (300Lm), alimentación 220-240V,50/60Hz, en tonalidad cálida (3000K). Dimensiones: Ø85x30mm. Calado: Ø74mm.

HASTA AGOTAR STOCK



Embutido LED redondo cromo 10,9W IP44 Ø17 FUEVA1

Código:EG0754

**Descripción**

Embutido tipo downlight modelo FUEVA 1, apto para baño (IP44), marco redondo en fundición de aluminio color cromo, con difusor sintético blanco, con sistema LED integrado de 10,9W de consumo (1200Lm), alimentación 220-240V,50/60Hz, en tonalidad cálida (3000K). Dimensiones: Ø170x30mm. Calado: Ø155mm.

HASTA AGOTAR STOCK



Embutido dicroico cromo 1XGU10 incl 3,3W IGOA

Código:EG0602

**Descripción**

Embutido tipo spot modelo IGOA, cuerpo redondo en fundición de aluminio color cromo (IP44), conexión para una lámpara LED en base GU-10 de 3,3W de consumo (240Lm) 220V, en tonalidad cálida (3000K), incluida. Vida útil: 15.000hs. Diámetro: 85mm. Calado: 75mm. Altura requerida: 130mm.

HASTA AGOTAR STOCK



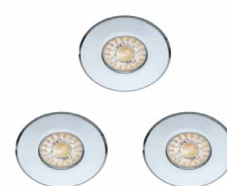
Kit embutidos dicroicos níquel GU10 icl 3,3W IGO

Código:EG0610

**Descripción**

Kit de 3 embutidos tipo spot modelo IGOA. Cuerpo redondo en fundición de aluminio color níquel (IP44), conexión para una lámpara LED cada uno, en base GU-10 de 3,3W (240Lm) 220V, en tonalidad cálida (3000K), incluidas. Vida útil: 15.000hs. Diámetro: 85mm. Calado: 75mm. Altura requerida: 130mm.

HASTA AGOTAR STOCK



Kit embutidos dicroicos cromo GU10 icl 3,3W IGO

Código:EG0608

**Descripción**

Kit de 3 embutidos tipo spot modelo IGOA. Cuerpo redondo en fundición de aluminio color cromo (IP44), conexión para una lámpara LED cada uno, en base GU-10 de 3,3W (240Lm) 220V, en tonalidad cálida (3000K), incluidas. Vida útil: 15.000hs. Diámetro: 85mm. Calado: 75mm. Altura requerida: 130mm.



## PLAFONES Y EMBUTIDOS



**Plafón LED redondo negro 16,8W 3000K Ø340 MUSURITA**

**Código:**EG3412

**Descripción**

Plafón LED redondo modelo MUSURITA. Cuerpo en acero y material sintético negro con difusor opal. Conexionado con sistema LED integrado de 16,8W, 2000Lm, tonalidad cálida (3000K). Vida útil: 25.000 horas. Dimensiones: diámetro 340 mm, altura 60mm.



**Plafón LED simil madera 16,8W 3000K Ø340 MUSURITA**

**Código:**EG3410

**Descripción**

Plafón LED redondo modelo MUSURITA. Cuerpo en acero y material sintético imitación madera con difusor opal. Conexionado con sistema LED integrado de 16,8W, 2000Lm, tonalidad cálida (3000K). Vida útil: 15.000 horas. Dimensiones: diámetro 340 mm, altura 60mm.



**Plafón LED redondo negro 16,5W 3000K Ø210mm FUEVA5**

**Código:**EG3446

**Descripción**

Plafón LED redondo modelo FUEVA 5, IP20, cuerpo en acero negro con difusor opal, conexionado con sistema LED integrado de 16,50W (1800Lm) en tonalidad cálida (3000K). Vida útil: 25.000hs. Dimensiones: diámetro 210mm, altura 28mm.



**Plafón LED redondo níquel 16,5W 3000K Ø210mm FUEVA5**

**Código:**EG3448

**Descripción**

Plafón LED redondo modelo FUEVA 5, IP20, cuerpo en acero niquelado con difusor opal, conexionado con sistema LED integrado de 16,50W (1800Lm) en tonalidad cálida (3000K). Vida útil: 25.000hs. Dimensiones: diámetro 210mm, altura 28mm.



**Plafón LED redondo negro 20W 3000K Ø285mm FUEVA5**

**Código:**EG3450

**Descripción**

Plafón LED redondo modelo FUEVA 5, IP20, cuerpo en acero negro con difusor opal, conexionado con sistema LED integrado de 20W (2300Lm) en tonalidad cálida (3000K). Vida útil: 25.000hs. Dimensiones: diámetro 285mm, altura 28mm.



**Plafón LED redondo níquel 20W 3000K Ø285mm FUEVA5**

**Código:**EG3452

**Descripción**

Plafón LED redondo modelo FUEVA 5, IP20, cuerpo en acero niquelado mate con difusor opal, conexionado con sistema LED integrado de 20W (2300Lm) en tonalidad cálida (3000K). Vida útil: 25.000hs. Dimensiones: diámetro 285mm, altura 28mm.

HASTA AGOTAR STOCK



Plafón LED marco níquel 18W 4000K Ø22, 5 FUEVA1

Código:EG1135X

**Descripción**

Plafón modelo FUEVA 1 IP20, marco redondo en fundición de aluminio color níquel, con difusor sintético blanco, con sistema LED integrado de 18W de consumo (2080Lm), alimentación 220-240V,50/60Hz, en tonalidad neutra (4000K). Diámetro: 225mm. Altura 40mm.

HASTA AGOTAR STOCK



Plafón LED redondo plateado 22W IP44 Ø30 FUEVA1

Código:EG0750

**Descripción**

Plafón modelo FUEVA 1, cuerpo redondo en acero cromado con difusor de plástico color blanco (IP44), conexionado con sistema LED integrado de 22W (2200Lm) en tonalidad cálida (3000K). Vida útil: 25.000hs. Diámetro: 300mm, alto: 40mm.



Plafón LED marco blanco 25W 3000K Ø40 FUEVA1

Código:EG1133X

**Descripción**

Plafón modelo FUEVA 1 IP20, marco redondo en fundición de aluminio color blanco, con difusor sintético blanco, con sistema LED integrado de 25W de consumo (2500Lm), alimentación 220-240V,50/60Hz, en tonalidad cálida (3000K). Dimensiones: Ø400x30mm.



HASTA AGOTAR STOCK



Plafón LED cuadrado plateado 22W IP44 30X30 FUEVA1

Código:EG0752

**Descripción**

Plafón modelo FUEVA 1, cuerpo cuadrado en acero cromado con difusor de plástico color blanco (IP44), conexionado con sistema LED integrado de 22W (2600Lm) en tonalidad cálida (3000K). Vida útil: 25.000hs. Dimensiones: 300x300mm, alto: 40mm.



Plafón LED cuadrado acero negro 16X16cm FUEVA5

Código:EG3453

**Descripción**

Plafón cuadrado modelo FUEVA5, IP44. Cuerpo de acero color negro y difusor opal en material sintético. Diseñado para instalar en baños. Conexionado a una placa LED, de 11W de consumo, 1350Lm. Tonalidad cálida 3000K. Dimensiones 160x160x28mm (LargoxAnchoxAlto).



Plafón LED cuadrado negro 20W 3000K 285x285mm FUEVA

Código:EG3454

**Descripción**

Plafón LED cuadrado modelo FUEVA 5, IP20, cuerpo en acero negro con difusor opal, conexionado con sistema LED integrado de 20W (2300Lm) en tonalidad cálida (3000K). Vida útil: 25.000hs. Dimensiones: 285x285mm, altura 28mm.



Plafón LED cuadr. níquel 20W 3000K 285x285mm FUEVA5

Código:EG3456

**Descripción**

Plafón LED cuadrado modelo FUEVA 5, IP20, cuerpo en acero niquelado con difusor opal, conexionado con sistema LED integrado de 20W (2300Lm) en tonalidad cálida (3000K). Vida útil: 25.000hs. Dimensiones: 285x285mm, altura 28mm.



HASTA AGOTAR STOCK



Embutido LED marco níquel 5,5W 4000K Ø10,8

FUEVA1

Código:EG1137

**Descripción**

Embutido tipo downlight modelo FUEVA 1 IP20, marco redondo en fundición de aluminio color níquel, con difusor sintético blanco, con sistema LED integrado de 5,5W de consumo (700Lm), alimentación 220-240V,50/60Hz, en tonalidad neutra (4000K). Dimensiones: Ø120x30mm. Calado: Ø108mm.

HASTA AGOTAR STOCK



Embutido LED marco níquel 4000K 18W Ø22,5

FUEVA1

Código:EG1135

**Descripción**

Embutido tipo downlight modelo FUEVA 1 IP20, marco redondo en fundición de aluminio color níquel, con difusor sintético blanco, con sistema LED integrado de 18W de consumo (2080Lm), alimentación 220-240V,50/60Hz, en tonalidad neutra (4000K). Dimensiones: Ø225x30mm. Calado: Ø207mm.

HASTA AGOTAR STOCK



Embutido LED marco níquel 5,5W 4000K 12X12

FUEVA1

Código:EG1136

**Descripción**

Embutido tipo downlight modelo FUEVA 1, marco cuadrado en fundición de aluminio color níquel, con difusor sintético blanco, con sistema LED integrado de 5,5W de consumo (700Lm), alimentación 220-240V,50/60Hz, en tonalidad neutra (4000K). Dimensiones: 120x120mm. Calado: 105x105mm.

HASTA AGOTAR STOCK



Embutido LED níquel 18W 4000K 22,5X22,5

FUEVA1

Código:EG1134

**Descripción**

Embutido tipo downlight modelo FUEVA 1, marco cuadrado en fundición de aluminio color níquel, con difusor sintético blanco, con sistema LED integrado de 18W de consumo (2080Lm), alimentación 220-240V,50/60Hz, en tonalidad neutra (4000K). Dimensiones: 225x225mm. Calado: 205x205mm.



Set 3 embutidos redondos níquel3XGU10 Ø78mm

PENETO

Código:EG0612

**Descripción**

Set de tres embutidos redondos para cielorraso modelo PENETO, cuerpo en acero color níquel, conexionados para tres lámparas en pase GU-10. Incluye tres lámparas dicroicas LED de 3 watts, 240Lm cada una, en tonalidad cálida 3000K. Vida útil de las lámparas, 15.000 horas. Diámetro: 78mm. Calado: 65mm. Profundidad: 115mm.



Set 3 embutidos redondos cromo 3XGU10 Ø78mm

PENETO

Código:EG0614

**Descripción**

Set de tres embutidos redondos para cielorraso modelo PENETO, cuerpo en acero color cromo, conexionados para tres lámparas en pase GU-10. Incluye tres lámparas dicroicas LED de 3 watts, 240Lm cada una, en tonalidad cálida 3000K. Vida útil de las lámparas, 15.000 horas. Diámetro: 78mm. Calado: 65mm. Profundidad: 115mm.





**Set 3 embutidos redondos blanco 3XGU10 Ø78mm PENETO**

**Código:**EG0616

**Descripción**

Set de tres embutidos redondos para cielorraso modelo PENETO, cuerpo en acero color blanco, conexiados para tres lámparas en pase GU-10. Incluye tres lámparas dicroicas LED de 3 watts, 240Lm cada una, en tonalidad cálida 3000K. Vida útil de las lámparas, 15.000 horas. Diámetro: 78mm. Calado: 65mm. Profundidad: 115mm.



**Set 3 embutidos redondos níquel 3XGU10 Ø87mm PENETO**

**Código:**EG0618

**Descripción**

Set de tres embutidos redondos para cielorraso modelo PENETO, cuerpo en acero color níquel, conexiados para tres lámparas en pase GU-10. Incluye tres lámparas dicroicas LED de 5 watts, 400Lm cada una, en tonalidad cálida 3000K. Vida útil de las lámparas, 15.000 horas. Diámetro: 87mm. Calado: 70mm. Profundidad: 115mm.



**Set 3 embutidos redondos cromo 3XGU10 Ø87mm PENETO**

**Código:**EG0620

**Descripción**

Set de tres embutidos redondos para cielorraso modelo PENETO, cuerpo en acero color cromo, conexiados para tres lámparas en pase GU-10. Incluye tres lámparas dicroicas LED de 5 watts, 400Lm cada una, en tonalidad cálida 3000K. Vida útil de las lámparas, 15.000 horas. Diámetro: 87mm. Calado: 70mm. Profundidad: 115mm.



**Set 3 embutidos redondos blanco 3XGU10 Ø87mm PENETO**

**Código:**EG0622

**Descripción**

Set de tres embutidos redondos para cielorraso modelo PENETO, cuerpo en acero color blanco, conexiados para tres lámparas en pase GU-10. Incluye tres lámparas dicroicas LED de 5 watts, 400Lm cada una, en tonalidad cálida 3000K. Vida útil de las lámparas, 15.000 horas. Diámetro: 87mm. Calado: 70mm. Profundidad: 115mm.

**HASTA AGOTAR STOCK**



**Embutido redondo móvil níquel 1XGU10 Ø8 TEDO**

**Código:**EG1186

**Descripción**

Embutido redondo basculante para cielorraso modelo TEDO, cuerpo en fundición de aluminio color níquel, conexiados para una lámpara de pase GU-10, de 50W máximo, no incluida. Diámetro: 80mm. Calado: 68mm. Altura total de instalación: 115mm.





# LUMINARIAS INFANTILES

HASTA AGOTAR STOCK



Portátil mesa led infantil c/ tela futbol 6W TABARA

**Código:**EG0392

**Descripción**

Portátil de mesa infantil TABARA, base en acero color blanco, pantalla cilíndrica en tela con motivos infantiles en color verde, conexión con sistema LED integrado de 6W de consumo (540Lm), tonalidad cálida (3000K). Interruptor en cable de la luminaria. Medidas: 255x120mm. (Altura x Diámetro).

HASTA AGOTAR STOCK



Veladora LED infantil ballena violeta 5,4W WALINA

**Código:**EG0365

**Descripción**

Veladora infantil LED modelo WALINA, cuerpo con motivo de ballena en material sintético color violeta, con difusor opal, conexión con sistema LED de 5,4W de consumo (640Lm), en tonalidad cálida (3000K). Vida útil: 25.000hs. Incluye transformador con interruptor en el cable.



Veladora LED blanca cálida p/tomacorriente TINEO

**Código:**EG1022

**Descripción**

Veladora LED modelo TINEO. Sirve como luz de noche y está equipada con un sensor de luz diurna que mide la luminosidad ambiental en una sala y solo se enciende cuando está oscuro. De todos modos la lámpara puede encenderse, apagarse o ponerse en modo automático usando un interruptor ubicado en la carcasa. También se puede usar como luz de orientación en un p...



Aplique pared infantil motivo pelota 1XE27 JUNIOR

**Código:**EG0388

**Descripción**

Plafón/aplique modelo JUNIOR 1. Cuerpo en acero color blanco, con difusor de vidrio satinado con motivo de fútbol en blanco y negro. Conexión para una lámpara incandescente, de bajo consumo o led en rosca E27 de 60W máximo, no incluida. Diámetro: 245mm.

HASTA AGOTAR STOCK



Plafón infantil c/ tela motivo futbol 1XE27 TABARA

**Código:**EG0390

**Descripción**

Plafón infantil TABARA, cuerpo cilíndrico con estructura en acero color blanco, difusor del mismo color y pantalla de tela con motivos infantiles en color verde, para una lámpara en rosca E27, de 40W máximo, no incluida. Puede ser utilizado con lámpara LED. Medidas: 380x110mm. (Diámetro x Altura).







Plafón infantil vidrio motivo futbol 1XE27 TABARA

**Código:**EG0391

**Descripción**

Plafón de techo infantil modelo TABARA, cuerpo redondo en acero y madera color verde/blanco con difusor de vidrio satinado con motivo de fútbol. Conexionado para una lámpara de 60W de rosca E27. Medidas: 80x400mm (altura x diámetro)



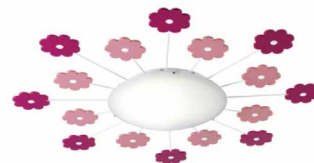
Plafón infantil motivo autos azules 1XE27 VIKI 1

**Código:**EG0382

**Descripción**

Plafón infantil modelo VIKI 1, base a techo en acero color blanco, con cuerpo difusor en vidrio satinado y apliques salientes con motivo de autos en gama de color azul, para una lámpara incandescente, de bajo consumo o led E27 de 60W máximo, no incluida. Diámetro: 630mm

HASTA AGOTAR STOCK



Plafón infantil motivo flores rosadas 1XE27 VIKI 1

**Código:**EG0380

**Descripción**

Plafón infantil modelo VIKI 1, base a techo en acero color blanco, con cuerpo difusor en vidrio satinado y apliques salientes con motivo de flores en gama de color rosa, para una lámpara incandescente, de bajo consumo o led E27 de 60W máximo, no incluida. Diámetro: 630mm





# EGLO CONNECT

HASTA AGOTAR STOCK



**Lámpara LED RGB 9W controlada por Bluetooth E27**

**Código:**EG3000

**Descripción**

Lámpara LED controlada por Bluetooth a través de APP, cuerpo tipo bulbo en base E27, 9W de consumo (806Lm). Tonalidad variable entre cálido, frío y RGB (2700-6500K). Se controla remotamente a través de bluetooth desde cualquier dispositivo móvil descargando la aplicación AWOX. Vida útil 25.000hs.

HASTA AGOTAR STOCK



**Cinta LED 5 MTS 19W 12V IP20 2700/6500K STRIPE-C**

**Código:**EG3009

**Descripción**

Rollo de cinta LED RGB de la línea CONNECT STRIPE para uso interno, de 5 metros de largo, 19W de consumo total y alimentación 12V DC, 2700/6500K.

HASTA AGOTAR STOCK



**Plafón LED cuadrado blanco 15,6W RGB FUEVA-C**

**Código:**EG3006

**Descripción**

Plafón de techo LED FUEVA-C, marco cuadrado en fundición de aluminio color blanco, con difusor sintético blanco, con sistema LED integrado de 15,6W (2000Lm), alimentación 220-240V,50/60Hz, de tonalidad cálida a fría (2700K-6500K) + rgb. Se controla remotamente a través de bluetooth desde cualquier dispositivo móvil descargando la aplicación AWOX. Dimensiones...

HASTA AGOTAR STOCK



**Plafón LED redondo blanco 15,6W RGB FUEVA-C**

**Código:**EG3002

**Descripción**

Plafón de techo LED FUEVA-C, marco redondo en fundición de aluminio color blanco, con difusor sintético blanco, con sistema LED integrado de 15,6W (2000Lm), alimentación 220-240V,50/60Hz, de tonalidad cálida a fría (2700K-6500K) + rgb. Se controla remotamente a través de bluetooth desde cualquier dispositivo móvil descargando la aplicación AWOX. Diámetro: 22...





Plafón LED cuadrado blanco 21W RGB FUEVA-C

**Código:**EG3008

**Descripción**

Plafón de techo LED FUEVA-C, marco cuadrado en fundición de aluminio color blanco, con difusor sintético blanco, con sistema LED integrado de 21W (2700Lm), alimentación 220-240V,50/60Hz, de tonalidad cálida a fría (2700K-6500K) + rgb. Se controla remotamente a través de bluetooth desde cualquier dispositivo móvil descargando la aplicación AWOX. Dimensiones: ...

HASTA AGOTAR STOCK



Plafón LED redondo blanco 21W RGB FUEVA-C

**Código:**EG3004

**Descripción**

Plafón de techo LED FUEVA-C, marco redondo en fundición de aluminio color blanco, con difusor sintético blanco, con sistema LED integrado de 21W (2700Lm), alimentación 220-240V,50/60Hz, de tonalidad cálida a fría (2700K-6500K) + rgb. Se controla remotamente a través de bluetooth desde cualquier dispositivo móvil descargando la aplicación AWOX. Diámetro: 300m...

HASTA AGOTAR STOCK



Panel LED tecnología EGLO Connect variable 34W

**Código:**EG3010

**Descripción**

Panel cuadrado LED para cielorraso SALOBRENA C, cuerpo en aluminio blanco, difusor de plástico color blanco y sistema LED inteligente integrado de EGLO Connect que permite variar la tonalidad entre cálidos a fríos (2700-6500K) y RGB, además de dimmerizar 34W de consumo (4300Lm). También puede ser controlado remotamente a través de bluetooth desde cualquier d...





# LUMINARIAS PARA EXTERIOR

## PRÓXIMAMENTE



### Lámpara de mesa inalámbrica USB 3 tonalidades IP44

Código:EG2404

#### Descripción

Portátil de mesa inalámbrica, apta para uso al exterior (IP44). Diseño clásico, modelo CABOZO, fabricado en plástico de color negro, resistente a salpicaduras. De altura regulable, cómo máximo toma 37cm de altura. Es una portátil inalámbrica, recargable por puerto USB-C, tiene incorporada una batería de 2000mAh. Protección eléctrica Clase III. Tensión de funcionamiento: 5Vcc. Conexionada con un sistema LED integrado tipo CCT, con un botón táctil que permite seleccionar la tonalidad de blanco...

## PRÓXIMAMENTE



### Lámpara de mesa inalámbrica USB 3 tonalidades IP44

Código:EG2406

#### Descripción

Portátil de mesa inalámbrica, apta para uso al exterior (IP44). Diseño clásico, modelo CABOZO, fabricado en plástico de color blanco, resistente a salpicaduras. De altura regulable, cómo máximo toma 37cm de altura. Es una portátil inalámbrica, recargable por puerto USB-C, tiene incorporada una batería de 2000mAh. Protección eléctrica Clase III. Tensión de funcionamiento: 5Vcc. Conexionada con un sistema LED integrado tipo CCT, con un botón táctil que permite seleccionar la tonalidad de blanco...



### Portátil pie negro y pant. blanco E27 IP44 ALGHERA

Código:EG0457

#### Descripción

Portátil de pie modelo ALGHERA. Puede arrimarse a lugares abiertos bajo techo, gracias a su protección IP44. Mástil y base de plástico rígido, color negro, y pantalla tipo lámina cónica de color blanco. Conexionada con un pase para lámpara E27, no incluida (admite de máximo 15W). Dimensiones: 390x1485mm.

## HASTA AGOTAR STOCK



### Lámpara portátil de pie exterior IP54 1XE27 LORENA

Código:EG0206

#### Descripción

Portátil de pie, apta para exterior, IP54, con diseño decorativo modelo LORENA. Cuerpo en acero color negro tipo reja curva, con difusor central de vidrio color ámbar, para una lámpara en rosca E27 60W máximo, no incluida. Puede ser utilizada con lámpara incandescente, bajo consumo o led. Apta para uso en intemperie (IP54). Alto: 58cm...



HASTA AGOTAR STOCK



Luminaria de pie para exterior TERRICO Ø: 315mm

**Código:**EG0458

**Descripción**

Portátil de pie para exterior modelo TERRICO, base redonda y cuerpo con diseño tipo rejas con forma esférica en acero galvanizado color negro, con difusor tipo globo en vidrio satinado, IP54. Posee un portalámparas para una lámpara en rosca E27 de 60W máximo, no incluida. Altura: 310mm. Ø: 315mm.



Globo exterior blanco 1xE27 IP65 Ø300mm  
MONTEROLO

**Código:**EG3349

**Descripción**

Globo / esfera de jardín modelo MONTEROLO 98101, IP65. Cuerpo en material sintético blanco, conexionado para una lámpara en rosca E27, de 40W máximo, no incluida. Diámetro: 300mm. Longitud del cable de alimentación: 2 metros.



Globo exterior blanco 1xE27 IP65 Ø500mm  
MONTEROLO

**Código:**EG3350

**Descripción**

Globo / esfera de jardín modelo MONTEROLO, apto para exterior, IP65. Cuerpo en material sintético blanco, conexionado para una lámpara en rosca E27, de 40W máximo, no incluida. Diámetro: 500mm. Longitud del cable de alimentación: 2 metros (luminaria sin interruptor).



HASTA AGOTAR STOCK



Aplique pared LED gris 2x6W 3000K IP44

PERAFITA

Código:EG3362

**Descripción**

Aplique de pared LED rectangular modelo PERAFITA, apto para exterior (IP44). Cuerpo en aluminio color grafito y difusor opal. Conexionado con sistema LED integrado de 2x6W, 500 Lm, tonalidad cálida (3000K). Vida útil: 25.000 horas. Dimensiones: ancho 175mm, altura 170mm, profundidad 95mm.

HASTA AGOTAR STOCK



Aplique pared LED blanco 2x6W 3000K IP44

PERAFITA

Código:EG3360

**Descripción**

Aplique de pared LED rectangular para exterior modelo PERAFITA, apto para exterior (IP44). Cuerpo en aluminio blanco y difusor opal. Conexionado con sistema LED integrado de 2x6W, 500 Lm, tonalidad cálida (3000K). Vida útil: 25.000 horas. Dimensiones: ancho 175mm, altura 170mm, profundidad 95mm.




Aplique LED p/pared aluminio/negro 2,5W IP44  
KIBEA

Código:EG0432

**Descripción**

Aplique modelo KIBEA, apto para exterior (IP44), cuerpo difusor de luz indirecta en acero galvanizado color gris oscuro. Conexionado para dos módulos LED de 2,5W, incluidos. Tonalidad: blanco cálido (3000K). Vida útil 15000 horas. Dimensiones: 150x260mm.



Aplique LED de pared negro/blanco 4,8W IP44

SITIA

Código:EG0482

**Descripción**

Aplique modelo SITIA, apto para exterior (IP44)cuerpo en acero color gris oscuro, con dos difusores laterales en plástico de color blanco. Conexionado con un sistema LED integrado de 4,8W, en tonalidad cálida (3000K). Dimensiones: 180x180mm.



Aplique LED de pared niquel/blanco 4,8W IP44

SITIA

Código:EG0480

**Descripción**

Aplique modelo SITIA, apto para exterior (IP44), cuerpo en acero niquelado, con dos difusores laterales en plástico de color blanco. Conexionado con un sistema LED integrado de 4,8W, en tonalidad cálida (3000K). Dimensiones: 180x180mm.



HASTA AGOTAR STOCK



Aplique LED de pared blanco 6W 3000K IP44

ISOBA

Código:EG1138

**Descripción**

Aplique de pared para exterior tipo medio cilindro modelo ISOBA, cuerpo en fundición de aluminio color blanco, con difusor sintético blanco, con sistema LED integrado de 6W de consumo (500Lm), alimentación 220-230V,50/60Hz, tonalidad cálida (3000K). Vida útil: 25.000hs. Dimensiones: 160x220mm.



Aplique LED p/pared gris IP44 2,5W MORINO

Código:EG0436

**Descripción**

Aplique modelo MORINO, apto para exterior (IP44), cuerpo difusor bidireccional en fundición de aluminio color gris oscuro. Conexionado para dos módulos LED de 2,5W, incluidos. Tonalidad: blanco cálido (3000K). Vida útil 25000 horas. Dimensiones: 140x180mm.



Aplique LED p/pered blanco IP44 2,5W MORINO

Código:EG0434

**Descripción**

Aplique modelo MORINO, apto para exterior (IP44), cuerpo difusor bidireccional en fundición de aluminio color blanco. Conexionado para dos módulos LED de 2,5W, incluidos. Tonalidad: blanco cálido (3000K). Vida útil 25000 horas. Dimensiones: 140x180mm.



HASTA AGOTAR STOCK




Aplique LED negro 11W IP44 Ø13,5 MELZO

**Código:**EG1105

**Descripción**

Aplique LED de pared MELZO apto para exterior (IP44), cuerpo en fundición de aluminio color negro, con difusor de plástico, conexionado con sistema LED integrado de 11W de consumo (950Lm) y tonalidad cálida (3000K). Vida útil: 25.000 hs. Medidas: 130x135mm. (Altura x Diámetro).

HASTA AGOTAR STOCK



Aplique LED grafito 11W IP44 Ø13,5 MELZO

**Código:**EG1105X

**Descripción**

Aplique LED de pared MELZO apto para exterior (IP44), cuerpo en fundición de aluminio color gris grafito, con difusor de plástico, conexionado con sistema LED integrado de 11W de consumo (950Lm) y tonalidad cálida (3000K). Vida útil: 25.000 hrs. Medidas: 130x135mm (altura x diámetro)

HASTA AGOTAR STOCK



Aplique LED de pared aro negro 10W IP44 EMOLLIO

**Código:**EG1128

**Descripción**

Aplique de pared para exterior IP44 modelo EMOLLIO, cuerpo tipo aro en fundición de aluminio, con difusor sintético color blanco, conexionada con sistema LED integrado de 10W de consumo (1000Lm) 220-240V,50/60Hz, en tonalidad cálida (3000K). Vida útil: 25.000hs. Dimensiones: 200x160mm.



Aplique LED up o down 10,5W cálida IP64 SORRONARO

**Código:**EG0483

**Descripción**

Aplique de pared apto para instalar al exterior (IP64), modelo SORRONARO. Estructura de aluminio negra, con difusor de plástico transparente. Diseñado para iluminar hacia arriba o hacia abajo. Conexionado a un sistema LED integrado de 10,5W de consumo, 1000Lm. Emite luz en tonalidad cálida 3000K. Dimensiones: 170x50mm.



Aplique pared LED luz directa cálida 4,8W IP44

**Código:**EG0485

**Descripción**

Aplique de pared, modelo BRIANZA. Apto para instalar de cara al exterior bajo techo, IP44. Estructura de aluminio negro. Foco direccionable. Conexionado a un sistema LED integrado de 4,8W de consumo, 550Lm. Emite luz en tonalidad cálida 3000K. Dimensiones: 200x50mm.



Aplique pared LED madera y alum.negro 11,7W cálida

**Código:**EG0487

**Descripción**

Aplique de pared, modelo COSTORIO. Apto para instalar de cara al exterior bajo techo, IP44. Diseño minimalista y elegante, estructurado con aluminio de color negro mate. Cuenta con una placa de madera clara a modo de detalle, que se ilumina al encenderla. Conexionado a un sistema LED integrado de 11,7W de consumo, 1500Lm. Emite luz en tonalidad cálida 3000K....

HASTA AGOTAR STOCK




Aplique LED de pared grafito 5W 3000K IP44 SAKEDA

**Código:**EG2178

**Descripción**

Aplique LED de pared apto para exterior (IP44) SAKEDA. Cuerpo en fundición de aluminio color grafito, conexionado con sistema LED integrado de 5W de consumo (650Lm), en tonalidad cálida (3000K), vida útil: 25.000 hs. Medidas: 170x70x100mm. (Largo x Ancho x Profundidad)





**Aplique de pared gris oscuro 1XE27 IP44**

**CALDIERO**

**Código:EG3034**

**Descripción**

Aplique de pared para exterior, IP44, con cuerpo en acero zincado color gris oscuro y difusor en color blanco. Conexionado para 1 lámpara de pase E27, puede ser led o bajo consumo, no incluida. Altura de 240mm.




**Aplique pared negro 1XGU10 IP44 c/ sensor**

**RIGA5**

**Código:EG0429**

**Descripción**

Aplique de pared modelo RIGA5, apto para exterior IP44. Cuerpo cilíndrico unidireccional en acero zincado color negro con difusor en vidrio transparente. Conexionado para una lámpara en pase GU-10, con sensor de movimiento infrarrojo (6 metros de alcance máximo, ángulo de apertura 90°, tiempo de encendido mínimo 10 segundos - máximo 720 segundos). Incluye l...



**HASTA AGOTAR STOCK**



**Aplique unidireccional marrón 1XGU10 3W IP44**

**RIGA**

**Código:EG0446**

**Descripción**

Aplique para exterior modelo RIGA-LED. Cuerpo cilíndrico unidireccional en acero galvanizado color marrón antiguo, IP44. Conexionado para una lámpara Led en pase GU-10 de 3W, incluida. Tonalidad: blanco cálido (3000K). Altura: 150mm. Vida útil: 15000 horas.



**Aplique unidireccional grafito 1XGU10 3W IP44**

**RIGA**

**Código:EG0442**

**Descripción**

Aplique modelo RIGA-LED, apto para exterior (IP44). Cuerpo cilíndrico unidireccional en acero galvanizado color gris oscuro. Conexionado para una lámpara Led en pase GU-10 de 3W, incluida. Tonalidad: blanco cálido (3000K). Altura: 150mm. Vida útil: 15000 horas.




**Aplique unidireccional acero 1XGU10 3W IP44**

**RIGA**

**Código:EG0450**

**Descripción**

Aplique modelo RIGA-LED, apto para exterior (IP44). Cuerpo cilíndrico unidireccional en acero inoxidable. Conexionado para una lámpara Led en pase GU-10 de 3W, incluida. Tonalidad: blanco cálido (3000K). Altura: 150mm. Vida útil: 15000 horas.



**HASTA AGOTAR STOCK**



**Aplique unidireccional blanco 1XGU10 3W IP44**

**RIGA**

**Código:EG0438**

**Descripción**

Aplique modelo RIGA-LED, apto para exterior (IP44). Cuerpo cilíndrico unidireccional en acero galvanizado color blanco. Conexionado para una lámpara Led en pase GU-10 de 3W, incluida. Tonalidad: blanco cálido (3000K). Altura: 150mm. Vida útil: 15000 horas.



**Aplique bidir. grafito 2XGU10 IP44 c/ sensor**

**RIGA5**

**Código:EG0429X**

**Descripción**

Aplique de pared bidireccional modelo RIGA5, apto para exterior IP44. Cuerpo cilíndrico en acero zincado color grafito, con difusor en vidrio transparente. Conexionado para dos lámparas en pase GU-10, con sensor de movimiento infrarrojo (6 metros de alcance máximo, ángulo de apertura 100°, tiempo de encendido mínimo 10 segundos - máximo 720 segundos). Incluye...





**Aplique bidireccional marrón 2XGU10 3W IP44 RIGA**

**Código:**EG0448

**Descripción**

Aplique modelo RIGA-LED, apto para exterior (IP44). Cuerpo cilíndrico bidireccional en acero galvanizado color marrón antiguo. Conexionado para dos lámparas Led en pase GU-10 de 3W, incluidas. Tonalidad: blanco cálido (3000K). Altura: 200mm. Vida útil: 15000 horas.



**Aplique bidireccional grafito 2XGU10 3W IP44 RIGA**

**Código:**EG0444

**Descripción**

Aplique modelo RIGA-LED, apto para exterior (IP44). Cuerpo cilíndrico bidireccional en acero galvanizado color gris oscuro. Conexionado para dos lámparas Led en pase GU-10 de 3W, incluidas. Tonalidad: blanco cálido (3000K). Altura: 200mm. Vida útil: 15000 horas.



**Aplique bidireccional acero 2XGU10 3W IP44 RIGA**

**Código:**EG0452

**Descripción**

Aplique modelo RIGA-LED, apto para exterior (IP44). Cuerpo cilíndrico bidireccional en acero inoxidable. Conexionado para dos lámparas Led en pase GU-10 de 3W, incluidas. Tonalidad: blanco cálido (3000K). Altura: 200mm. Vida útil: 15000 horas.



**Aplique bidireccional blanco 2XGU10 3W IP44 RIGA**

**Código:**EG0440

**Descripción**

Aplique modelo RIGA-LED, apto para exterior (IP44). Cuerpo cilíndrico bidireccional en acero galvanizado color blanco. Conexionado para dos lámparas Led en pase GU-10 de 3W, incluidas. Tonalidad: blanco cálido (3000K). Vida útil: 15000 horas. Largo: 65mm, altura 200mm. y peso 0.83kg



**Aplique bidireccional aluminio 2XGU10 inc 3W RIGA**

**Código:**EG0428

**Descripción**

Aplique modelo RIGA-LED, apto para exterior (IP44). Cuerpo cilíndrico bidireccional en acero inoxidable, con difusor inferior en plástico satinado. Conexionado para dos lámparas Led en pase GU-10 de 3W, incluidas. Tonalidad: blanco neutro (4000K). Altura: 205mm. Vida útil: 15000 horas.



**Aplique LED bidireccional gris 2X3W IP54 CALPINO**

**Código:**EG1108

**Descripción**

Aplique de pared LED bidireccional para exterior IP54, modelo CALPINO. Cuerpo tipo cubo en fundición de aluminio color gris grafito, con sistema LED integrado de dos luces de 3,3W cada una (680Lm), 220-240V,50/60Hz, en tonalidad cálida (3000K). Vida útil: 25.000hs. Dimensiones: 105x105x110mm.



**Aplique LED bidireccional blanco 2X3W IP54 CALPINO**

**Código:**EG1106

**Descripción**

Aplique de pared LED bidireccional para exterior IP54, modelo CALPINO. Cuerpo tipo cubo en fundición de aluminio color blanco, con sistema LED integrado de dos luces de 3,3W de consumo cada una (680Lm), 220-240V,50/60Hz, en tonalidad cálida (3000K). Vida útil: 25.000hs. Dimensiones: 105x105x110mm.



**Aplique pared acero inox/vidrio 1XE27 IP44 CERNO**

**Código:**EG0420

**Descripción**

Aplique modelo CERNO, apto para exterior (IP44), cuerpo tipo medio cilindro en acero inoxidable, con difusor curvo de vidrio satinado, Conexionado para una lámpara en rosca E27 de 40W, no incluida. Puede ser utilizada con lámpara incandescente, bajo consumo o led. Altura: 165mm.



**Aplique de pared de aluminio E27 IP44 ALAMONTE3**

**Código:**EG0471

**Descripción**

Aplique de pared, modelo ALAMONTE 3. Estructura de aluminio negro y vidrio transparente en forma de cubo. Con un diseño de franjas horizontales que ayuda a difuminar la luz. Foco del tipo indirecto. Puede instalarse de cara al exterior, IP44. Conexionado para una lámpara en rosca E27, de 60W máximo, no incluida. Dimensiones: 260x170mm....



**Aplique pared negro c/vidrio 1XE27 IP44 ALAMONTE 1**

**Código:**EG0470

**Descripción**

Aplique modelo ALAMONTE 1, apto para exterior (IP44), cuerpo prismático de vidrio transparente, con base rectangular a pared y tapa cantos en "L" en acero galvanizado color negro. Conexionada para una lámpara en rosca E27 de 60W máximo, no incluida. Altura: 260mm.



**Aplique de pared tipo farol E27 IP44 BUDRONE**

**Código:**EG0463

**Descripción**

Aplique de pared prismático tipo farol, BUDRONE. Estructura de acero negro y vidrio transparente que permite una visión directa a la lámpara. La base rectangular tiene una placa de madera resistente a la intemperie. Tiene protección contra salpicaduras de agua: IP44. Conexionado para una lámpara en rosca E27, de 60W máximo, no incluida. Dimensiones: 120x27m...



**Aplique de pared negro difusor de vidrio E27 IP54**

**Código:**EG0466

**Descripción**

Aplique de pared, modelo CASCINETTA. Estructura rectangular de acero zincado negro y difusor de vidrio transparente cilíndrico que permite visualizar la lámpara. Puede instalarse de cara al exterior: IP54. Conexionado para una lámpara en rosca E27, de 40W máximo, no incluida. Dimensiones: 280x165mm.

HASTA AGOTAR STOCK



**Aplique pared negro esfera/repisaE27 IP44 CORRIENTES**

**Código:**EG0488

**Descripción**

Aplique de pared tipo esfera opal con repisa, apto para exterior, IP44, modelo CORRIENTES. Cuerpo fabricado en aluminio color negro con esfera plastica de color blanco. Conexionado para una lámpara en rosca E27 de 15W máximo, no incluida. Dimensiones:largo 185mm, altura 180mm.

HASTA AGOTAR STOCK



**Aplique pared bco esfera/repisaE27 IP44 CORRIENTES**

**Código:**EG0490

**Descripción**

Aplique de pared tipo esfera con repisa, apto para exterior, IP44, modelo CORRIENTES. Cuerpo fabricado en aluminio color blanco con esfera opal. Conexionado para una lámpara en rosca E27 de 15W máximo, no incluida. Dimensiones: largo: 185mm, altura: 180mm, profundidad:160mm.



**Aplique de pared campana negra 1XE27 IP44 ENTRIMO**

**Código:**EG1130

**Descripción**

Aplique de pared para exterior IP44 modelo ENTRIMO, cuerpo tipo campana en acero galvanizado color negro, con difusor sintético blanco, conexionado para una lámpara en rosca E27 de 60W máximo, no incluida. Puede ser utilizado con lámpara LED. Altura: 185mm. Largo: 235mm.

HASTA AGOTAR STOCK



Aplique pared negro c/difusor 1XE27 IP44

**BARROSELA**

Código:EG1145

**Descripción**

Aplique de pared BARROSELA apto para exterior (IP44), cuerpo en acero galvanizado color negro y difusor sintético color blanco. Conexionado para una lámpara rosca E27, de 40W máximo, no incluida. Puede ser utilizado con lámpara LED. Medidas: 240x220x230mm. (Largo x Ancho x Profundidad)

HASTA AGOTAR STOCK



Aplique tipo campana negro/reja 1XE27 IP44

**MELGOA**

Código:EG1144

**Descripción**

Aplique de pared apto para exterior IP44 modelo MELGOA estilo vintage, cuerpo tipo campana en acero galvanizado negro, con difusor de vidrio transparente protegido por rejas. Conexionado para una lámpara en rosca E27, de 60W máximo, no incluida. Puede ser utilizada con lámpara LED.



Aplique vintage negro/vidrio 1XE27 IP44

**BOVOLONE**

Código:EG3030

**Descripción**

Aplique de pared para exterior, IP44, con cuerpo en aluminio zincado de color negro, pantalla en forma de vaso transparente y altura de 340mm. Conexionado para 1 lámpara de pase E27, no incluida, puede ser led o bajo consumo.



Aplique pared ext. acero negro IP44 1xE27

**CANOVE**

Código:EG3400

**Descripción**

Aplique de pared vintage para exterior, IP44, modelo CANOVE. Cuerpo en acero color negro con diseño tipo entramado de reja y difusor de vidrio transparente. Conexionado para una lámpara en pase E27, de 60W máximo, no incluida. Dimensiones 230 mm x 235 mm x altura 240 mm.



Farol pared tipo colonial negro 1XE27 IP44

**PULFERO**

Código:EG3192

**Descripción**

Farol de pared tipo colonial modelo PULFERO, apto para exterior, IP44. Cuerpo construido en acero cincado de color negro con difusores de plástico transparente. Conexionado para una lámpara en pase E27, no incluida. Medidas: 280x220x280mm

HASTA AGOTAR STOCK



Farol colonial ngo pared norte 1XE27 IP44

**MONREALE**

Código:EG3052

**Descripción**

Farol colonial pared norte, modelo MONREALE, apto para exterior, IP44. Cuerpo en aluminio fundido color negro, con 6 caras en plástico transparente, conexionado para 1 lámpara incandescente, LED o de bajo consumo en rosca E27, no incluida. Alto 275mm.



Farol colonial negro pared sur 1XE27 IP44

**MONREALE**

Código:EG3054

**Descripción**

Farol colonial pared SUR, modelo MONREALE, apto para exterior IP44. Cuerpo en aluminio fundido color negro, con 6 caras en plástico transparente, conexionado para 1 lámpara incandescente, LED o de bajo consumo en rosca E27, no incluida. Alto 275mm.



Farol colonial d/pared sur negro 1XE27 LATERNA

**4**

Código:EG0410

**Descripción**

Farol colonial sur con brazo, modelo LATERNA 4. Cuerpo en aluminio fundido color negro, con seis caras en vidrio transparente. Apto para exterior IP44, conexionado para una lámpara incandescente, Led o de bajo consumo, en rosca E27 de 60W máximo, no incluida. Altura: 350mm.





**Farol colonial d/pared sur blanco 1XE27  
LATERNA 5**

**Código:**EG0404

**Descripción**

Farol colonial sur con brazo, modelo LATERNA 5. Cuerpo en aluminio fundido color blanco, con seis caras en vidrio transparente. Apto para exterior IP44, conexión para una lámpara incandescente, Led o de bajo consumo, en rosca E27 de 60W máximo, no incluida. Altura: 350mm.



**Farol colonial d/pared norte negro 1XE27  
LATERNA4**

**Código:**EG0412

**Descripción**

Farol colonial norte con brazo, modelo LATERNA 4. Cuerpo en aluminio fundido color negro, con seis caras en vidrio transparente. Apto para exterior IP44, conexión para una lámpara incandescente, Led o de bajo consumo, en rosca E27 de 60W máximo, no incluida. Altura: 320mm.



**Farol colonial d/pared norte blanco 1XE27  
LATERNA5**

**Código:**EG0406

**Descripción**

Farol colonial norte con brazo, modelo LATERNA 5. Cuerpo en aluminio fundido color blanco, con seis caras en vidrio transparente. Apto para exterior IP44, conexión para una lámpara incandescente, Led o de bajo consumo, en rosca E27 de 60W máximo, no incluida. Altura: 320mm.




**Plafón led redondo acrílico opal 11,5W IP44 MONGODIO**

**Código:**EG3297

**Descripción**

Plafón de led redondo modelo MONGODIO, apto para instalar al exterior bajo techo IP44. Estructura de metal, con difusor ovalado de acrílico opalino y aro de color gris plata. Conexión a un sistema de led integrado de 11,5W de consumo, de alimentación directa 220-240V, sin interruptor. Emisión de luz de forma indirecta en tonalidad cálida 3000K. Vida útil:...

**HASTA AGOTAR STOCK**



**Plafón cuadrado LED negro 16,5W IP44 IPHIAS**

**Código:**EG2182

**Descripción**

Plafón cuadrado LED IPHIAS (IP44), fundición de aluminio color grafito y difusor de plástico color blanco, conexión con sistema LED integrado de 16,5W de consumo (1700Lm), tonalidad cálida (3000K), vida útil: 25.000 hs. Medidas: 225x40mm. (Lado x Altura).

**HASTA AGOTAR STOCK**



**Plafón cuadrado LED blanco 16,5W IP44 IPHIAS**

**Código:**EG2180

**Descripción**

Plafón cuadrado LED IPHIAS (IP44), fundición de aluminio color blanco y difusor de plástico color blanco, conexión con sistema LED integrado de 16,5W de consumo (1700Lm), tonalidad cálida (3000K), vida útil: 25.000 hs. Medidas: 225x40mm. (Lado x Altura).

**HASTA AGOTAR STOCK**



**Plafón exterior ALAMONTE 1, acero inoxidable**

**Código:**EG0468

**Descripción**

Plafón para exterior modelo ALAMONTE 1, cuerpo prismático de vidrio transparente con base cuadrada a techo y tapa cantos en "L" en acero inoxidable, IP44. Conexión para dos lámparas en rosca E27 de 60W máximo, no incluidas. Base: 290x290mm. Altura: 130mm.



**Aplique techo negro c/vidrio 2XE27 IP44 ALAMONTE 1**

**Código:**EG0472

**Descripción**

Plafón modelo ALAMONTE 1, apto para exterior (IP44), cuerpo prismático de vidrio transparente con base cuadrada a techo y tapa cantos en "L" en acero galvanizado color negro. Conexión para dos lámparas en rosca E27 de 60W máximo, no incluidas. Base: 290x290mm. Altura: 130mm.



**Farol de colgar vidrio/negro 1XE27 IP44 ALAMONTE 1**

**Código:**EG0460

**Descripción**

Colgante modelo ALAMONTE 1, apto para exterior (IP44), florón redondo, cuerpo prismático de vidrio transparente en cuatro caras y tapa cantos en "L" en acero galvanizado color negro, para una lámpara en rosca E27 incandescente, de bajo consumo o led de 60W máximo, no incluida. Altura: 1285mm.



**Farol de colgar aluminio negro IP44 1XE27 LATERNA 4**

**Código:**EG0414

**Descripción**

Farol colonial modelo LATERNA 4, apto para exterior (IP44). Cuerpo en aluminio fundido color negro, con seis caras en vidrio transparente, conexión para una lámpara incandescente, led o de bajo consumo, en rosca E27 de 60W máximo, no incluida. Altura: 900mm. Ø:205mm

**HASTA AGOTAR STOCK**



**Globo LED deco. ámbar c/cable y gancho 4xAA IP44**

**Código:**EG3704

**Descripción**

Globo decorativo para exterior, IP44, estilo vintage, en forma de globo de vidrio color ámbar con filamento LED. Incluye cable, y gancho color negro para colgar. Altura 19,50 cm. Longitud del cable 100cm. Potencia 1,20W, en tonalidad cálida (2700K). Alimentación 4 pilas AA, no incluidas. Incluye temporizador con intervalos de 6 horas de encendido y 18 hora...



**Guirnalda exterior 50x0,066W mini globos LIBISA**

**Código:**EG4400

**Descripción**

Guirnalda apta para exterior, IP44, con 50 globos de plástico blanco translúcido. Globos conexión a un sistema LED que ilumina en tonalidad cálida. Se estima un consumo total de 3,3W. El cable principal es de plástico transparente, y de longitud total: 7,35m. La guirnalda no se alimenta con pilas o con batería, va directamente enchufada a la corriente.



**Embutido LED cuadrado párpado gris 3,7W IP65 ZIMBA**

**Código:**EG0478

**Descripción**

Embutido para exterior con párpado, modelo ZIMBA-LED, apto para exterior (IP65). Cuerpo en fundición de aluminio color gris oscuro, con frente cuadrado y párpado en gris claro. Conexionado para un sistema de LED de 3,7W, incluido. Tonalidad: blanco (4000K). Vida útil: 25000 horas. Dimensiones: 140x140mm.

**HASTA AGOTAR STOCK**



**Embutido para exterior ZIMBA**

**Código:**EG0476

**Descripción**

Embutido para exterior con párpado, modelo ZIMBA-LED. Cuerpo en fundición de aluminio color gris oscuro, con frente rectangular y párpado en gris claro, IP65. Conexionado para un sistema de LED de 4,8W, incluido. Tonalidad: blanco (4000K). Vida útil: 25000 horas. Dimensiones: 235x185mm.



**Embutido LED redondo párpado gris 2,5W IP65 ZIMBA**

**Código:**EG0474

**Descripción**

Embutido con párpado modelo ZIMBA-LED, apto para exterior (IP65), cuerpo redondo en fundición de aluminio color gris oscuro, con frente y párpado en gris claro. Conexionado para un sistema de LED de 2,5W, incluido. Tonalidad: blanco (4000K). Vida útil: 25000 horas.



**Embutido LED de piso níquel cuadrado 2,5W LAMEDO**

**Código:**EG1140

**Descripción**

Embutido de piso para exterior (IP65) modelo LAMEDO, marco cuadrado en acero inoxidable con difusor de cristal satinado, con sistema LED integrado de 2,5W de consumo (180Lm), alimentación 220-230V,50/60Hz, tonalidad cálida (3000K). Vida útil: 25.000hs. Dimensiones: 100x100mm. Profundidad: 65mm.



**Embutido LED de piso níquel redondo 2,5W LAMEDO**

**Código:**EG1142

**Descripción**

Embutido de piso para exterior (IP65) modelo LAMEDO, marco redondo en acero inoxidable con difusor de cristal satinado, con sistema LED integrado de 2,5W de consumo (180Lm), alimentación 220-230V,50/60Hz, tonalidad cálida (3000K). Vida útil: 25.000hs. Diámetro: 100mm. Profundidad: 65mm.



**Embutido LED para piso acero 1XE27 IP67 Ø17 RIGA3**

**Código:**EG1170

**Descripción**

Embutido de piso para exterior (IP67) modelo RIGA 3, marco redondo en acero inoxidable con difusor de plástico color blanco, conexionado para una lámpara de bajo consumo o LED en pase E27, NO incluida. Alimentación 220-240V,50/60Hz. Dimensiones: Ø170x285mm.



Portátil pie exterior gris osc.IP44 1xE27 CALDIERO

**Código:**EG3035

**Descripción**

Portátil de pie tipo poste caminero apta para exterior, IP44, modelo CALDIERO. Base redonda y mástil en acero zincado color gris oscuro, y pantalla cónica con difusor opal. Conexión para una lámpara en rosca E27, de 10W máximo, no incluida. Dimensiones: diámetro de la base 140 mm, altura 965 mm.



Farol pie colonial negro E27 IP44 1000MM LATERNA 4

**Código:**EG0400

**Descripción**

Farol colonial con columna modelo LATERNA 4, apto para exterior (IP44), con cuerpo en aluminio fundido color negro, y difusor de seis caras en vidrio transparente. Conexión para una lámpara incandescente, Led o de bajo consumo, en rosca E27 de 60W máximo, no incluida. Altura: 1000mm. Diámetro de la base 17cm.



Farol de pie colonial negro 3XE27 1920MM LATERNA 4

**Código:**EG0402

**Descripción**

Farol colonial de tres luces con columna modelo LATERNA 4, apto para exterior (IP44), con cuerpo en aluminio fundido color negro, y difusores en vidrio transparente. Conexión para tres lámparas incandescentes, Led o de bajo consumo, en rosca E27 de 60W máximo, no incluidas. Altura: 1920mm.



Farol colonial d/pie 3XE27 blanco A:192CM LATERNA5

**Código:**EG0418

**Descripción**

Farol colonial de tres luces con columna modelo LATERNA 5, apto para exterior (IP44), cuerpo en aluminio fundido color blanco, difusores en vidrio transparente. Conexión para tres lámparas incandescentes, LED o de bajo consumo, en rosca E27 de 60W máximo, no incluidas. Altura: 1920mm.



Proyector pared LED c/sensor IP44 10W 5000K FAEDO3

**Código:**EG3341

**Descripción**

Proyector LED para pared, con sensor de movimiento, apto para intemperie, IP44, modelo FAEDO3. Cuerpo rectangular en aluminio color blanco con difusor de vidrio templado transparente. Conexión con un driver auxiliar ON/OFF, de alimentación directa 220-240VAC 50/60Hz, para una placa de 14 LEDs SMD integrados de 10W de consumo, 900 lm, tonalidad neutra (500...



Pincho LED negro 10W 3000K IP44 control RGB FAEDO

**Código:**EG3340

**Descripción**

Proyector LED con pincho para exterior, IP44. Cuerpo en aluminio negro con difusor esmerilado. Conexión con sistema LED integrado de 10W, 900 Lm, tonalidad cálida (3000K). Incluye control remoto RGBW con batería CR2025. Vida útil: 25.000 horas. Dimensiones: 130 mm x 25 mm x altura 90mm.




KIT 9PINCHOS LED C/CABLE 2,7W 3000K IP65 SPINETOLI

**Código:**EG3358

**Descripción**

Kit de 9 pinchos LED modelo SPINETOLI, apto para exterior IP65. Los pinchos, con difusor transparente, están interconectados por cable. Distancia máxima entre cada pincho: 50 cm. Distancia máxima total que cubren los pinchos: 4,50 metros. Longitud del cable de alimentación: 5,50 metros (luminaria sin interruptor). Potencia: 2,7W de consumo, 240Lm, tonalidad ...





# LUMINARIAS SOLARES



Luminaria solar LED símil roca Z-SOLAR

**Código:**EG3807

**Descripción**

Luminaria decorativa LED solar, diseñada para usar al exterior, especialmente en jardines. De la línea Z-SOLAR Inalámbrica y autónoma. Cuerpo en material sintético con aspecto símil roca, y difusor transparente. Conexiónada con un sistema de alimentación por placa-fotocélula a 4 LEDs integrados de 0,06W. Emite luz en tonalidad cálida. Tiene interruptor On/Off, y batería recargable AA; Ni-Mh de 600mAh, con una autonomía de 6 horas. Dimensiones: altura 110mm, ancho 105mm, largo 135mm.



Set 3 luminarias solares LED símil roca Z-SOLAR

**Código:**EG3808

**Descripción**

Set de 3 luminarias decorativas solares LED con panel solar, aptas para exterior (IP44), modelo 48505 Z-SOLAR. Cuerpo en material sintético con aspecto símil roca, y difusor transparente. Cada luminaria está conexiónada con un sistema de panel solar, baterías recargables y sistema de 4 LEDs integrados de 0,06W, tonalidad cálida. Incluye interruptor. Dimensio...



Embutido LED solar acero Ø85 tonal. fría Z-SOLAR

**Código:**EG3802

**Descripción**

Embutido LED para piso con estaca y panel solar, apto para exterior, modelo 48777 Z-SOLAR. Cuerpo en material sintético con estaca integrada, marco redondo en acero pulido, difusor transparente y con interruptor. Conexiónado con un sistema de panel solar, baterías recargables y sistema LED integrado de 0,07W, tonalidad fría. Autonomía máxima 6 horas. Dimensi...



Pincho solar LED gris 0,06W cálido H=210mm Z-SOLAR

**Código:**EG3810

**Descripción**

Pincho solar LED, apto para exterior, modelo Z-SOLAR. Cuerpo plástico con difusor transparente, conexiónado con sistema LED integrado de 0,06W, tonalidad cálida. Dimensiones: diámetro 65 mm, altura exterior 210mm.

**HASTA AGOTAR STOCK**



Pincho solar LED acero 0,06W neutro H240mm Z-SOLAR

**Código:**EG3804

**Descripción**

Pincho LED con panel solar, apto para exterior, modelo 48032 Z-SOLAR. Cuerpo en acero con difusor transparente, conexiónado con un sistema de panel solar, baterías recargables, y sistema LED integrado de 0,06W, tonalidad neutra. Incluye interruptor. Dimensiones: diámetro 55 mm, altura exterior 240mm, profundidad 120mm.



Pincho solar LED acero 0,18W luz cálida Z-SOLAR

**Código:**EG3824

**Descripción**

Pincho LED de la línea Z-SOLAR, apto para exterior, inalámbrico. Pincho fabricado en acero inoxidable, con difusor de plástico con acabado satinado. Con sistema Led integrado, de alimentación por placa-fotocélula. Protección eléctrica Clase 3. Potencia: 0,18W, y emisión en tonalidad cálida. Tiene un interruptor On/Off, e incluye batería recargable AAA; Ni-Mh de 300mAh, con autonomía: 8 horas. Dimensiones: Ø105x335mm (DiámetroxAltura). Pincho de 105mm de largo.





**kit 4 pinchos LED c/cable 4x0,06W Luz Fría Z-SOLAR**

**Código:**EG3816

**Descripción**

Kit de 4 pinchos LED modelo Z-SOLAR, apto para exterior. Los pinchos están fabricados en plástico de color negro y marrón, con difusores opalinos; su diseño es prismático con una altura de 270mm x lado: 50mm. Profundidad del calado: 110mm. Los pinchos están interconectados por un cable. Distancia máxima entre cada pincho: 50 cm. Potencia: 2,4W de consumo tot...



**Kit 2 pinchos LED 2x0,5W luz fría Z-SOLAR**

**Código:**EG3822

**Descripción**

Kit de 2 pinchos LED, de la línea Z-SOLAR, aptos para exterior, inalámbricos. Protección eléctrica Clase 3. Fabricados en plástico de color negro. Alimentación por placa-fotocélula a sistema LED integrado, de consumo: 0,5W cada uno, y luz en tonalidad fría. Con batería recargable de Li-ion de 1200mAh, con autonomía por hasta 8 horas. Dimensiones: 70X50X350mm (Largox AnchoxAlto). Pincho de 145mm de largo. Sin interruptor On/Off.

**NUEVO**



**Set 3 pinchos LED solares h:220mm 3x0.24W**

**Código:**EG3815

**Descripción**

Set de 3 pinchos solares, con foco LED en tonalidad cálida. Batería incorporada AA; Ni-Mh; 200mAh. Autonomía: 6-8horas. Protección CLASE III. Voltaje de funcionamiento: 1,2V. Consumo: 3x4x0,06W. Cuerpo de plástico, en color negro. Medidas: 220x95x165mm (AltoxAnchoxLado).



**Pincho LED Solar negro, neutra 95x95x255mm Z-SOLAR**

**Código:**EG3818

**Descripción**

Pincho LED con panel solar, apto para exterior, modelo Z-SOLAR. Cuerpo plástico negro con diseño prismático, de altura: 255mm x lado: 95mm. Profundidad del calado: 90mm. Conexionado a un sistema LED integrado de 0,5W, tonalidad neutra (4000K). Alimentación por la placa-fotocélula que se encuentra en la parte superior del pincho. Tiene interruptor. Batería de...



**Pincho LED Solar tipo antorcha luz cálida Z-SOLAR**

**Código:**EG3820

**Descripción**

Pincho LED con panel solar, apto para exterior, modelo Z-SOLAR. Cuerpo plástico negro con diseño tipo antorcha. Conexionado a un sistema LED integrado de 0,72W, tonalidad cálida (3000K). Alimentación por la placa-fotocélula que se encuentra en la parte superior de la antorcha. Tiene interruptor. Batería de 300mAh, autonomía: 8 horas. ...

**NUEVO**



**Pincho con antorcha LED solar 0,06W cálida IP44**

**Código:**EG3852

**Descripción**

Pincho con antorcha LED, de 850mm de altura. Conectado a una fotocélula, IP44. Con batería integrada AA; Ni-Mh; 200mAh. Sistema LED on/off, en tonalidad: cálida, consumo: 0,06W, voltaje de funcionamiento: 1,2V. Cuerpo metálico de color negro y marrón. Medidas: 850x125x100mm (AltoxDiámetroxProfundidad).





**Pincho LED solar tipo antorcha luz cálida Z-SOLAR**

**Código:**EG3850

**Descripción**

Pincho LED con placa foto-célula, apto para exterior, de la línea Z-SOLAR. Inalámbrico y autónomo. Protección eléctrica: clase 3. Cuerpo plástico negro con diseño tipo antorcha. Conexionado a un sistema LED integrado de 0,62W, tonalidad cálida (3000K). Alimentación por la placa-fotocélula que se encuentra en la parte superior de la antorcha. Tiene un interruptor On/Off e incluye batería recargable 2/3 AAA; Ni-Mh de 300mAh, con autonomía: 8 horas. Dimensiones: diámetro 75mmx395mm de altura y profundidad del calado: 110mm.



**Globo solar LED c/ pincho Ø15cm luz cálida Z-SOLAR**

**Código:**EG3826

**Descripción**

Luminaria tipo globo de plástico con pincho para exterior, inalámbrica, de la línea Z-SOLAR. Diseñada para jardín. Con base y pincho de plástico en color negro, y difusor del mismo plástico de color blanco. Con sistema Led integrado, de alimentación por placa-fotocélula. Potencia: 0,1W, y emisión en tonalidad cálida (3000K). Tiene un interruptor On/Off, e incluye batería recargable AAA; Ni-Mh de 600mAh y rendimiento: 6-8 horas. Diámetro máximo: 150mm, pincho de 100mm de largo, altura total: 340mm



**Globo solar LED c/ pincho Ø30cm luz cálida Z-SOLAR**

**Código:**EG3828

**Descripción**

Luminaria tipo globo de plástico con pincho para exterior, inalámbrica, de la línea Z-SOLAR. Diseñada para jardín. Con base y pincho de plástico en color negro, y difusor del mismo plástico de color blanco. Con sistema Led integrado, de alimentación por placa-fotocélula. Potencia: 0,2W, y emisión en tonalidad cálida (3000K). Tiene un interruptor On/Off, e incluye batería recargable AAA; Ni-Mh de 600mAh y rendimiento: 6-8 horas. Diámetro máximo: 300mm, pincho de 100mm de largo, altura total: 610mm.



**Luminaria LED Solar con globo y cubo metal Z-SOLAR**

**Código:**EG3834

**Descripción**

Luminaria LED solar, modelo Z-SOLAR, apta para exterior. Para uso decorativo, se puede colocar o apoyar en cualquier parte. Cuerpo metálico negro con forma de cubo que contiene un globo opalino. Conexionado a una placa LED de 0,06W de consumo. Tonalidad fría. Tiene un interruptor. Batería de 600mAh y rendimiento: 8 horas. Dimensiones: 250x250x250mm (LargoxAn...

**HASTA AGOTAR STOCK**



**Globo solar LED negro transp. Ø10cm 0,6W Z-SOLAR**

**Código:**EG3836

**Descripción**

Luminaria tipo globo de plástico para exterior, de la línea Z-SOLAR. Inalámbrica, para apoyar sobre superficies lisas. Con base de plástico en color negro, y difusor plástico transparente en tonalidad negra. Con sistema Led integrado, de alimentación por placa-fotocélula. Sistema tipo filamento con 10 Leds, de consumo total: 0,6W. Emisión en tonalidad cálida (2300K). Tiene interruptor On/Off, e incluye batería recargable 2/3 AAA; Ni-Mh de 200mAh, con autonomía: 8 horas. Diámetro máximo: 100mm, altura total: 235mm.



HASTA AGOTAR STOCK



**Globo solar LED negro transp. Ø20cm 1,8W Z-SOLAR**

**Código:**EG3838

**Descripción**

Luminaria tipo globo de plástico para exterior, de la línea Z-SOLAR. Inalámbrica, para apoyar sobre superficies lisas. Con base de plástico en color negro, y difusor plástico transparente en tonalidad negra. Con sistema LED integrado, de alimentación por placa-fotocélula. Sistema tipo filamento con 10 Leds, de consumo total: 1,8W. Emisión en tonalidad cálida (2300K). Tiene interruptor On/Off, e incluye batería recargable 2/3 AAA; Ni-Mh de 600 mAh, con autonomía: 8 horas. Diámetro máximo: 200mm, altura total: 320mm.



**Luminaria LED Solar acero negro luz cálida Z-SOLAR**

**Código:**EG3832

**Descripción**

Luminaria LED solar, modelo Z-SOLAR, apta para exterior. Para uso decorativo, se puede colocar o apoyar en cualquier parte. Emite una luz tenue y cálida. Cuerpo cilíndrico fabricado en acero de color negro. Los agujeros perforados en la carcasa permiten que brille el interior de color cobre, y además actúan como difusor. Luminaria conectada a una placa LED...



**Luminaria deco. solar LED 0,12W luz cálida Z-SOLAR**

**Código:**EG3842

**Descripción**

Luminaria decorativa transportable de la línea Z-SOLAR. Inalámbrica y autónoma, apta para exterior. Diseño tipo veladora con reja para colgar o apoyar sobre superficies lisas. Construida en metal de color negro con una lámpara LED de plástico transparente tipo vela vintage (no intercambiable o reemplazable). Sistema de alimentación por placa-fotocélula a lámpara de filamento LED. Consumo total: 0,12W. Emisión en tonalidad cálida (3000K). Tiene un interruptor On/Off, e incluye batería recargable AA; Ni-Mh de 600mAh, con autonomía: 6-8 horas. Diámetro: 190mm, altura: 250mm.

**NUEVO**



**Luminaria decorativa solar LED 0,12W cálida**

**Código:**EG3841

**Descripción**

Luminaria decorativa solar para apoyar sobre una mesa o colgarla como un farol. Cuerpo metálico con forma de prisma rectangular, en color negro, con una fotocélula en la parte superior. Esta conectada a una lámpara LED de tonalidad cálida (3000K). Batería incorporada: AA; Ni-Mh; 600mAh. Autonomía: 6-8 horas. Voltaje de funcionamiento: 1,2V y consumo: 0,12W. Medidas: 160x160x260mm (LargoxAnchoxAlto).



**Luminaria deco solar LED0,4W mimbre cálida Z-SOLAR**

**Código:**EG3844

**Descripción**

Luminaria decorativa transportable de la línea Z-SOLAR. Inalámbrica y autónoma, apta para exterior. Protección eléctrica Clase 3. Diseño ovalado con entramado simil-mimbre, color marrón. Se puede colgar o apoyar sobre superficies lisas. Estructura interna de metal negro con una lámpara LED tipo vela vintage (no intercambiable o reemplazable). Sistema de alimentación por placa-fotocélula. Consumo: 0,4W. Emisión en tonalidad cálida (3000K). Tiene un interruptor On/Off, e incluye batería AA; Ni-Mh de 300mAh, con autonomía: 6-8 horas. Diámetro máximo: 260mm, altura: 450mm.



**Farol LED Solar transportable vintage Z-SOLAR**

**Código:**EG3830

**Descripción**

Farol LED solar, modelo Z-SOLAR, apto para exterior. Diseño vintage, transportable, para uso decorativo; se puede colgar y apoyar en cualquier parte. Emite una luz tenue y cálida. Cuerpo de plástico color marrón, con difusor transparente, conectado a una placa LED de 0,06W de consumo. Alimentación por la placa-fotocélula que se encuentra en la parte superior...



**Luminaria deco. solar LED 0,4W huevo RGBW Z-SOLAR**

**Código:**EG3846

**Descripción**

Luminaria decorativa transportable de la línea Z-SOLAR. Inalámbrica y autónoma, apta para exterior. Protección eléctrica Clase 3. Diseño tipo huevo de plástico color blanco con un asa ajustable de color gris. Se puede colgar o apoyar sobre superficies lisas. En el interior tiene un sistema LED integrado, no reemplazable. Alimentación por placa-fotocélula. Consumo total: 0,4W. Emite luz en tonalidad RGBW, que se puede ajustar con control remoto incluido. Viene con batería recargable AAA; Ni-Mh de 600mAh, con autonomía: 8 horas. Tiene un interruptor On/Off. Diámetro máximo: 140mm, altura: 200mm.



**Portátil solar LED 0,2W dimer luz neutra Z-SOLAR**

**Código:**EG3848

**Descripción**

Portátil de mesa de la línea Z-SOLAR. Inalámbrica y autónoma, apta para exterior. Protección eléctrica Clase 3. Cuerpo ligero, de plástico, color plateado con pantalla de color blanco. Con sistema LED integrado, no reemplazable. De alimentación por placa-fotocélula. Consumo total: 2W. Y emisión en tonalidad blanco neutra. Se puede dimerizar la intensidad lumínica en 3 pasos con la cuerditita/interruptor que tiene la luminaria. También es interruptor ON/OFF. Incluye batería recargable Li-ion de 2000mAh, con autonomía: 8 horas. Diámetro máximo: 200mm, altura: 290mm.



**Lámparas bulbo LED solar p/colgar cálida Z-SOLAR**

**Código:**EG3840

**Descripción**

Lámparas bulbo LED solar para uso decorativo, modelo Z-SOLAR. Apta para exterior. Bulbo de plástico transparente con pase y clip de plástico color plateado. Diseñada para ser colgada en cualquier cuerda y poder crear su propia guirnalda. 0,15W de consumo. Alimentación por placa-fotocélula que se encuentra en la parte superior del pase. Tonalidad cálida. Tien...



Set 6 lámparas guirnalda solar 6x0,84W Z-SOLAR

Código:EG3814

**Descripción**

Set de 6 lámparas vintage dispuestas como guirnalda, para uso decorativo, modelo Z-SOLAR. Lámparas bulbo con difusores de plástico transparente. Conectadas a un sistema LED integrado de emisión intermitente, consumo total: 5,04W, alimentación por pincho con placa-fotocélula. LEDs de emisión en tonalidad cálida. Dimensiones: diámetro por lámpara: 40mm, long...

**NUEVO**



Guirnalda solar con 10 mini globos luz cálida 4,3m

Código:EG3813

**Descripción**

Guirnalda con 10 mini globos de tela blanca, conectados a un pincho solar. Luz LED integrada, en tonalidad cálida. Batería incorporada de 300mAh, voltaje de funcionamiento: 1,2V. Protección CLASE III. Con botón ON/OFF. Medidas: largo de la guirnalda: 4,3m; diámetro del pincho: Ø70mm; profundidad del pincho: 105mm.

HASTA AGOTAR STOCK



Set de 10 globos solar 10x0,06W cálido Z-SOLAR

Código:EG3812

**Descripción**

Set de 10 globos dispuestos como guirnalda, uso decorativo, modelo Z-SOLAR. Globos con difusores de plástico de diferentes colores, conectados con un sistema LED integrado de 0,06W cada uno, alimentación por pincho con fotocélula. Leds de emisión en tonalidad cálida. Dimensiones: diámetro 60, altura exterior 280mm, profundidad del calado 105mm.



Aplique solar LED negro 5W IP44 c/sensor CASABAS

Código:EG3800

**Descripción**

Luminaria solar LED tipo aplique con sensor de movimiento a prueba de agua, apto para exterior IP44. Cuerpo plástico de color negro y difusor opal de color blanco. Conectado a un sistema LED integrado que emite luz en tonalidad fría 6500K, apertura 140° de 5W,470Lm. Con panel solar policristalino y batería de litio de 1800mAh. Distancia de operación del se...



# LÁMPARAS

HASTA AGOTAR STOCK



Lámpara LED globo opal G90 E27 12W 3000K

**Código:**EG2006X

**Descripción**

Lámpara LED tipo globo G90 con vidrio opal en rosca E27 de 12W de consumo, 1055 Lm, tonalidad cálida (3000K). Vida útil: 15.000 horas. Altura: 127 mm. Diámetro: 90 mm.

HASTA AGOTAR STOCK



Lámpara LED globo opal cálida G95 E27 12W

**Código:**EG5062

**Descripción**

Lámpara LED tipo globo G95, opalina. Pase E27, alimentación directa: 220-240V 50/60Hz. Consumo: 12W, equivale a 82W incandescente. Emisión de luz en tonalidad cálida 3000K (CRI90), 1055Lm, con apertura 360° del haz de luz.

HASTA AGOTAR STOCK



Lámpara LED globo opal G90 E27 12W 4000K

**Código:**EG2007X

**Descripción**

Lámpara LED tipo globo G90 con vidrio opal en rosca E27 de 12W de consumo, 1055 Lm, tonalidad neutra (4000K). Vida útil: 15.000 horas. Altura: 127 mm. Diámetro: 90 mm.



Lámpara LED globo opal neutra G95 E27 12W

**Código:**EG5062X

**Descripción**

Lámpara LED tipo globo G95, opalina. Pase E27, alimentación directa: 220-240V 50/60Hz. Consumo: 12W, equivale a 82W incandescente. Emisión de luz en tonalidad neutra 4000K (CRI90), 1200Lm, con apertura 360° del haz de luz.



Lámpara LED ST26 E14 cálida 2,5W 210Lm

**Código:**EG5080

**Descripción**

Lámpara LED ST26. Pase E14, alimentación directa: 220-240V 50/60Hz. Consumo: 2,5W, equivale a 21W incandescente. Emisión de luz en tonalidad cálida 2700K (CRI90), 210Lm, con apertura 360° del haz de luz. Difusor de cristal opalino, cuerpo de 6cm de altura.

HASTA AGOTAR STOCK



Lámpara LED G9 (KIT X2 unidades) 3W/3000K

**Código:**EG2015

**Descripción**

Lámpara de LED, kit de 2 unidades, en pase G9, de 3W=33W (360Lm) de consumo, tonalidad cálida (3000K). Ángulo de apertura del haz de luz: 300°. Vida útil: 25.000 horas. Alto: 49mm. Diámetro: 17mm.



Kit 2 lámparas LED SMD G9 3W cálida 320Lm

**Código:**EG5100

**Descripción**

Kit de 2 lámparas LED tipo SMD G9. Alimentación directa: 220-240V 50/60Hz. Consumo: 3W, equivale a 30W incandescente. Emisión de luz en tonalidad cálida 3000K (CRI80), 320Lm, con apertura 360° del haz de luz. Lámpara de plástico.

HASTA AGOTAR STOCK



Lámpara microica LED COB GU10 5W 3000K 3XDIMM1

**Código:**EG2015X

**Descripción**

Lámpara microica LED COB en rosca GU10 de 5W de consumo (400Lm), tonalidad cálida (3000K). Vida útil: 25.000 horas. Alto: 58mm. Diámetro: 50mm. Dimerizable en tres etapas.

HASTA AGOTAR STOCK



Lámpara LED opal R63 E27 7W 3000K

**Código:**EG2009X

**Descripción**

Lámpara LED R63 con vidrio opal en rosca E27 de 7W de consumo, 500 Lm, tonalidad cálida (3000K). Vida útil: 15.000 horas. Altura: 107 mm. Diámetro: 63 mm.



Lámpara LED R63 E27 Opal 7W cálida 600Lm

**Código:**EG5144

**Descripción**

Lámpara LED R63 en pase E27. Alimentación directa: 220-240V 50/60Hz. Consumo: 7W, equivale a 47W incandescente. Emisión de luz en tonalidad cálida 3000K (CRI90), 600Lm, con apertura 360° del haz de luz. Lámpara de plástico. El cabezal de la bombilla opalino garantiza una iluminación uniforme y sin deslumbramiento.

HASTA AGOTAR STOCK



Lámpara LED vela ámbar E14 4W/1700K DIMM GOLD

**Código:**EG2004

**Descripción**

Lámpara de LED tipo velita, cuerpo transparente con tonalidad ámbar con filamentos LED a la vista, en rosca E14 de 4W=30W (320Lm) de consumo, tonalidad cálida (1700K). Vida útil: 15.000 horas. Alto: 98mm. Diámetro: 37mm.



Lámpara LED vela ámbar E14 4W cálida 300Lm dimm

**Código:**EG5202

**Descripción**

Lámpara LED tipo vela (C35) en pase E14. Fabricada en cristal de color ámbar con filamento LED en su interior. Alimentación directa: 220-240V 50/60Hz. Consumo: 4W, equivale a 28W incandescente. Emisión de luz en tonalidad cálida 1700K (CRI80), 300Lm, con apertura 360° del haz de luz. Podría dimerizarse. Dimensiones: largo: 98mm, y diámetro: 35mm....





**Lámpara LED vela curva ámbar E14 4W 300Lm dimm**

**Código:**EG5204

**Descripción**

Lámpara LED tipo vela curva (CF35) en pase E14. Fabricada en cristal de color ámbar con filamento LED en su interior. Alimentación directa: 220-240V 50/60Hz. Consumo: 4W, equivale a 28W incandescente. Emisión de luz en tonalidad cálida 1700K (CRI80), 300Lm, con apertura 360° del haz de luz. Podría dimmerizarse. Dimensiones: largo: 120mm, y diámetro: 35mm....



**HASTA AGOTAR STOCK**



**Lámpara LED vela transp.C35 E14 4W 2700K**

**Código:**EG2000X

**Descripción**

Lámpara LED vela C35 transparente en rosca E14 de 4W de consumo, 470 Lm, tonalidad cálida (2700K). Vida útil: 15.000 horas. Altura: 98 mm. Diámetro: 35 mm.

**PRÓXIMAMENTE**



**Lámpara LED vela transp. C35 7W E14 cálida 806Lm**

**Código:**EG5210

**Descripción**

Lámpara LED tipo vela transparente (C35) en pase E14. Con filamento LED en su interior. Alimentación directa: 220-240V 50/60Hz. Consumo: 7W, equivale a 60W incandescente. Emisión de luz en tonalidad cálida 2700K (CRI80), 806Lm, con apertura 360° del haz de luz. Dimensiones: largo: 95mm, y diámetro: 35mm.

**HASTA AGOTAR STOCK**



**Lámpara LED gota transp.P45 E14 4W 2700K**

**Código:**EG2002X

**Descripción**

Lámpara LED tipo gota P45 de cuerpo transparente con filamentos LED a la vista, en rosca E14 de 4W de consumo (470Lm), tonalidad cálida (2700K). Vida útil: 25.000 horas. Alto: 80mm. Diámetro: 45mm.





**Lámpara LED gota transparente P45 E14 cálida 470Lm**

**Código:**EG5220

**Descripción**

Lámpara LED tipo gota transparente (P45) en pase E14. Con filamento LED en su interior. Alimentación directa: 220-240V 50/60Hz. Consumo: 4W, equivale a 40W incandescente. Emisión de luz en tonalidad cálida 2700K (CRI80), 470Lm, con apertura 360° del haz de luz. Dimensiones: largo: 77mm, y diámetro: 45mm.

**HASTA AGOTAR STOCK**



**Lámpara LED gota opal G45 E27 4W 2700K**

**Código:**EG2005X

**Descripción**

Lámpara LED tipo gota G45 con vidrio opal en rosca E27 de 4W de consumo, 470 Lm, tonalidad cálida (2700K). Vida útil: 15.000 horas. Altura: 75 mm. Diámetro: 45 mm.

**PRÓXIMAMENTE**



**Lámpara LED gota opal G45 4W E27 cálida 470Lm**

**Código:**EG5230

**Descripción**

Lámpara LED tipo gota opal (G45) en pase E27. Alimentación directa: 220-240V 50/60Hz. Consumo: 4W, equivale a 40W incandescente. Emisión de luz en tonalidad cálida 2700K (CRI80), 470Lm, con apertura 360° del haz de luz. Dimensiones: largo: 75mm, y diámetro: 45mm.

**HASTA AGOTAR STOCK**



**Lámpara LED gota transparente E27 4W/2700K**

**Código:**EG2005

**Descripción**

Lámpara de LED tipo gota de cuerpo transparente con filamentos LED a la vista, en rosca E27 de 4W=30W (350Lm) de consumo, tonalidad cálida (2700K). Vida útil: 15.000 horas. Alto: 73mm. Diámetro: 45mm.

**HASTA AGOTAR STOCK**



**Lámpara LED indirecta tipo bulbo E27 A60 7W, cálida**

**Código:**EG2017X

**Descripción**

Lámpara LED indirecta tipo bulbo A60, en rosca E27 de 7W de consumo, 806 Lm, tonalidad cálida (2700K). Vida útil: 25.000 horas. Altura: 106 mm. Diámetro: 60 mm.

**HASTA AGOTAR STOCK**



**Lámpara LED bulbo opal A60 E27 8W 2700K**

**Código:**EG2011X

**Descripción**

Lámpara LED tipo bulbo A60 opal, en rosca E27 de 8W de consumo (1055Lm), tonalidad cálida (2700K). Vida útil: 15.000 horas. Alto: 110mm. Diámetro: 60mm.

**HASTA AGOTAR STOCK**



**Lámpara LED ámbar A75 E27 4W cálida 300LM dimm**

**Código:**EG5250

**Descripción**

Lámpara LED color ámbar con filamento (A75) en pase E27. Alimentación directa: 220-240V 50/60Hz. Consumo: 4W, equivale a 40W incandescente. Emisión de luz en tonalidad cálida 1700K (CRI80), 300Lm, con apertura 360° del haz de luz. Dimensiones: largo: 130mm, y diámetro: 75mm.

**HASTA AGOTAR STOCK**



**Lámpara LED globo filamento espiral ámbar 4W 2000K**

**Código:**EG2020X

**Descripción**

Lámpara LED tipo globo de cuerpo transparente en tonalidad ámbar con filamentos LED en forma de espiral. Con pase E27 de 4W=25W (145Lm) de consumo, tonalidad cálida (2000K). Alto: 95mm. Diámetro: 60mm.



**PRÓXIMAMENTE**



**Lámpara LED globo filamento espiral ámbar**

**4W 2000K**

**Código:EG5262**

**Descripción**

Lámpara de LED tipo globo de cuerpo transparente en tonalidad ámbar con filamentos LED en forma de espiral, rosca E27 de 4W=15W (145Lm) de consumo, tonalidad cálida (2200K). Vida útil: 25.000 horas. Alto: 95mm. Diámetro: 60mm.

**HASTA AGOTAR STOCK**



**Lámpara LED globo filamento espiral fume 4W**

**2000K**

**Código:EG2021**

**Descripción**

Lámpara de LED tipo globo de vidrio fume con filamentos LED en forma de espiral, rosca E27 de 4W=25W (100Lm) de consumo, tonalidad cálida (2000K). Vida útil: 25.000 horas. Alto: 95mm. Diámetro: 60mm.

**Lámpara LED globo filamento espiral fumé 4W**

**2000K**

**Código:EG5264**

**Descripción**

Lámpara de LED tipo globo de vidrio fumé con filamentos LED en forma de espiral, rosca E27 de 4W=15W (145Lm) de consumo, tonalidad cálida (2000K). Vida útil: 25.000 horas. Alto: 95mm. Diámetro: 60mm.

**HASTA AGOTAR STOCK**



**Lámpara LED globo filamento espiral cobre 4W**

**2000K**

**Código:EG2021X**

**Descripción**

Lámpara de LED tipo globo de vidrio transparente en tonalidad cobre con filamentos LED en forma de espiral, rosca E27 de 4W=25W (30Lm) de consumo, tonalidad cálida (2000K). Vida útil: 25.000 horas. Alto: 95mm. Diámetro: 60mm.

**Lámpara LED globo filamento espiral cobre 4W**

**2000K**

**Código:EG5266**

**Descripción**

Lámpara LED tipo gota opal (G45) en pase E27. Alimentación directa: 220-240V 50/60Hz. Consumo: 4W, equivale a 40W incandescente. Emisión de luz en tonalidad cálida 2700K (CRI80), 470Lm, con apertura 360° del haz de luz. Dimensiones: largo: 75mm, y diámetro: 45mm.

**HASTA AGOTAR STOCK**



**Lámpara LED globo filamento espiral ámbar 4W**

**2200K**

**Código:EG2008**

**Descripción**

Lámpara de LED tipo globo de cuerpo transparente en tonalidad ámbar con filamentos LED en forma de espiral, rosca E27 de 4W=25W (350Lm) de consumo, tonalidad cálida (2200K). Vida útil: 25.000 horas. Alto: 120mm. Diámetro: 80mm.



**Lámpara LED globo ámbar G80 E27 4W cálida**

**270Lm**

**Código:EG5284**

**Descripción**

Lámpara LED tipo globo (G80) con filamento en espiral y difusor de vidrio con una ligera tonalidad ámbar. Pase E27. Alimentación directa: 220-240V 50/60Hz. Consumo: 4W, equivale a 26W incandescente. Emisión de luz en tonalidad cálida 2200K (CRI80), 270Lm, con apertura 360° del haz de luz. Dimensiones: largo: 120mm, y diámetro: 80mm....

**HASTA AGOTAR STOCK**



**Lámpara LED globo G80 transp. E27 4W 2700K**

**400Lm**

**Código:EG2012X**

**Descripción**

Lámpara LED tipo globo G80 de cuerpo transparente con filamentos LED a la vista, en rosca E27 de 4W de consumo (400Lm), tonalidad cálida (2700K). Vida útil: 25.000 horas. Alto: 126mm. Diámetro: 80mm.

**HASTA AGOTAR STOCK**



**Lámpara LED globo transp G80 E27 4,5W cálida**

**400Lm**

**Código:EG5286**

**Descripción**

Lámpara LED tipo globo (G80) con filamento en espiral y difusor de vidrio transparente. Pase E27. Alimentación directa: 220-240V 50/60Hz. Consumo: 4,5W, equivale a 35W incandescente. Emisión de luz en tonalidad cálida 2700K (CRI80), 400Lm, con apertura 360° del haz de luz. Dimensiones: largo: 126mm, y diámetro: 80mm.



**Lámpara LED globo opal G80 E27 7W cálida  
806Lm**

**Código:**EG5290

**Descripción**

Lámpara LED tipo globo (G80) con difusor de vidrio opalino. Pase E27. Alimentación directa: 220-240V 50/60Hz. Consumo: 7W, equivale a 60W incandescente. Emisión de luz en tonalidad cálida 2700K (CRI80), 806Lm, con apertura 360° del haz de luz. Dimensiones: largo: 120mm, y diámetro: 80mm.



**Lámpara LED globo transp. E27 4W cálida  
806Lm Dimm**

**Código:**EG5294

**Descripción**

Lámpara LED globo transparente (G80) en pase E27. Bulbo de cristal transparente, con filamento LED en su interior. Alimentación directa: 220-240V 50/60Hz. Consumo: 7,5W, equivale a 60W incandescente. Emisión de luz en tonalidad cálida 2700K (CRI80), 806Lm, con apertura 360° del haz de luz. Podría dimmerizarse. Dimensiones: largo: 120mm, y diámetro: 80mm.



**Lámpara LED globo ámbar G95 E27 4W cálida  
350Lm**

**Código:**EG5302

**Descripción**

E27. Bulbo de cristal en tonalidad ámbar, con filamento LED en su interior. Alimentación directa: 220-240V 50/60Hz. Consumo: 4W, equivale a 40W incandescente. Emisión de luz en tonalidad cálida 2200K (CRI80), 350Lm, con apertura 360° del haz de luz. Dimensiones: largo: 140mm, y diámetro: 95mm.

**HASTA AGOTAR STOCK**



**Lámpara LED globo transp. ámbar E27 4W/  
1700K DIMM**

**Código:**EG2013

**Descripción**

Lámpara de LED tipo globo de cuerpo transparente color ámbar con filamentos LED a la vista, en rosca E27 de 4W=30W (320Lm) de consumo, tonalidad cálida (1700K). Vida útil: 25.000 horas. Alto: 140mm. Diámetro: 95mm.



**Lámpara LED globo ámbar G95 E27 4W cálida  
dimm**

**Código:**EG5304

**Descripción**

Lámpara LED tipo globo (G95) con filamento y difusor de vidrio en tono ámbar. Pase E27. Alimentación directa: 220-240V 50/60Hz. Consumo: 4W, equivale a 28W incandescente. Emisión de luz en tonalidad cálida 1700K (CRI80), 300Lm, con apertura 360° del haz de luz. Dimensiones: largo: 140mm, y diámetro: 95mm.

**HASTA AGOTAR STOCK**



**Lámpara LED globo iridiscente E27 4W luz cálida**

**Código:**EG5140

**Descripción**

Lámpara de LED tipo globo fabricada en cristal iridiscente con filamentos LED a la vista. Rosca E27, 4W de consumo, tonalidad cálida (2000K), 200 Lm nominales. Alimentación directa: 220-240V, 50/60Hz. El revestimiento especial garantiza una apariencia holográficamente brillante en una variedad de colores del arcoíris. Alto: 140mm. Diámetro: 95mm.



**Lámpara LED globo iridiscente E27 4W luz cálida**

**Código:**EG5310

**Descripción**

Lámpara de LED tipo globo fabricada en cristal iridiscente con filamentos LED a la vista. Rosca E27, 4W de consumo, tonalidad cálida (2000K), 200 Lm nominales. Alimentación directa: 220-240V, 50/60Hz. El revestimiento especial garantiza una apariencia holográficamente brillante en una variedad de colores del arcoíris. Alto: 140mm. Diámetro: 95mm.

**HASTA AGOTAR STOCK**



**Lámpara LED globo transparente E27 6W/2700K  
DIMM**

**Código:**EG2007

**Descripción**

Lámpara de LED dimerizable tipo globo de cuerpo transparente con filamentos LED a la vista, en rosca E27 de 6W=60W (806Lm) de consumo, tonalidad cálida (2700K). Vida útil: 15.000 horas. Alto: 138mm. Diámetro: 95mm.



Lámpara LED globo transp. G95 E27 8W cálida 1055Lm

Código:EG5312

**Descripción**

Lámpara LED tipo globo (G95), en pase E27. Bulbo de cristal transparente, con filamento LED en su interior. Alimentación directa: 220-240V 50/60Hz. Consumo: 8W, equivale a 75W incandescente. Emisión de luz en tonalidad cálida 2700K (CRI80), 1055Lm, con apertura 360° del haz de luz. Dimensiones: largo: 137mm, y diámetro: 95mm.

HASTA AGOTAR STOCK



Lámpara LED tipo globo opal E27 G95 8W, neutra

Código:EG2019X

**Descripción**

Lámpara LED tipo globo G95 con vidrio opal en rosca E27 de 8W de consumo, 1055 Lm, tonalidad neutra (4000K). Vida útil: 15.000 horas. Altura: 135 mm. Diámetro: 95 mm.



Lámpara LED globo ámbar G125 E27 4W cálida 270Lm 1055Lm

Código:EG5322

**Descripción**

Lámpara LED tipo globo (G125), en pase E27. Bulbo de cristal en tonalidad ámbar, con filamento LED tipo spiral en su interior. Alimentación directa: 220-240V 50/60Hz. Consumo: 4W, equivale a 26W incandescente. Emisión de luz en tonalidad cálida 2200K (CRI80), 270Lm, con apertura 360° del haz de luz. Dimensiones: largo: 170mm, y diámetro: 125mm



Lámpara LED globo opal G200 E27 4W 470Lm cálida

Código:EG5326

**Descripción**

Lámpara LED tipo globo (G200) opalino. Pase E27. Alimentación directa: 220-240V 50/60Hz. Consumo: 4W, equivale a 40W incandescente. Emisión de luz en tonalidad cálida 2700K (CRI80), 470Lm, con apertura 360° del haz de luz. Dimensiones: largo: 255mm, y diámetro: 200mm.



Lámpara LED globo fumé espiral cálida G200 E27 4W

Código:EG5328

**Descripción**

Lámpara LED vintage tipo globo G2000. Difusor de vidrio transparente en tonalidad gris con filamentos LED en forma de espiral, pase E27, alimentación 220-240V y 4W de consumo. Emisión de luz en tonalidad cálida 2200K, con apertura 360° del haz de luz.



Lámpara LED globo ámbar G200 E27 8W cálida Dimm

Código:EG5334

**Descripción**

Consumo: 8W, equivale a 60W incandescente. Emisión de luz en tonalidad cálida 2100K (CRI80), 806Lm, con apertura 360° del haz de luz. Podría dimmerizarse. Dimensiones: largo: 305mm, y diámetro: 200mm.



HASTA AGOTAR STOCK



Lámpara LED vintage velón ámbar E27 4W cálida dimm

Código:EG5342

**Descripción**

Lámpara LED tipo velón vintage (ST48). Lámpara de filamento, con cuerpo de vidrio en tono ámbar. Pase E27. Alimentación directa: 220-240V 50/60Hz. Consumo: 4W, equivale a 28W incandescente. Emisión de luz en tonalidad cálida 1700K (CRI80), 300Lm, con apertura 360° del haz de luz. Podría dimmerizarse. Dimensiones: largo: 100mm, y diámetro: 48mm....



Lámpara LED velón fume E27 4W 2000K 100LM

Código:EG2022X

**Descripción**

Lámpara LED tipo ST48 velón de vidrio fume con filamentos LED a la vista, en rosca E27 de 4W de consumo (100Lm), tonalidad cálida (2000K). Vida útil: 25.000 horas. Alto: 100mm. Diámetro: 48mm.



Lámpara LED velón fumé E27 4W 2000K 100LM

**Código:**EG5344

**Descripción**

Lámpara LED tipo ST48 velón de vidrio fumé con filamentos LED a la vista, en rosca E27 de 4W de consumo (100Lm), tonalidad cálida (2000K). Vida útil: 25.000 horas. Alto: 100mm. Diámetro: 48mm.

HASTA AGOTAR STOCK



Lámpara LED velón transp. ámbar E27 4W/1700K DIMM

**Código:**EG2014

**Descripción**

Lámpara de LED dimerizable tipo velón de cuerpo transparente color ámbar con filamentos LED a la vista, en rosca E27 de 4W=30W (320Lm) de consumo, tonalidad cálida (1700K). Vida útil: 25.000 horas. Alto: 143mm. Diámetro: 64mm.



Lámpara LED velón ámbar ST64 E27 4W cálida dimm

**Código:**EG5348

**Descripción**

Lámpara LED tipo velón vintage (ST64). Lámpara de filamento, con cuerpo de vidrio en tono ámbar. Pase E27. Alimentación directa: 220-240V 50/60Hz. Consumo: 4W, equivale a 28W incandescente. Emisión de luz en tonalidad cálida 1700K (CRI80), 300Lm, con apertura 360° del haz de luz. Podría dimmerizarse. Dimensiones: largo: 142mm, y diámetro: 64mm....

HASTA AGOTAR STOCK



Lámpara LED vintage velon transp. E27 4W 2200K

**Código:**EG2019

**Descripción**

Lámpara LED vintage tipo velon, cuerpo transparente en tonalidad ámbar, rosca E27 de 4W (260Lm), tonalidad cálida (2200K). Vida útil: 25.000 hrs. Medidas: 142x64mm (altura x diámetro)



Lámpara LED velón ámbar ST64 E27 4W cálida 270Lm

**Código:**EG5350

**Descripción**

Lámpara LED tipo velón (ST64), en pase E27. Bulbo de cristal en tonalidad ámbar, con filamento LED tipo spiral en su interior. Alimentación directa: 220-240V 50/60Hz. Consumo: 4W, equivale a 26W incandescente. Emisión de luz en tonalidad cálida 2200K (CRI80), 270Lm, con apertura 360° del haz de luz. Dimensiones: largo: 142mm, y diámetro: 64mm.

HASTA AGOTAR STOCK



Lámpara LED velón transparente E27 4W 2700K 400LM

**Código:**EG2014X

**Descripción**

Lámpara LED tipo ST64 velón de cuerpo transparente con filamentos LED a la vista, en rosca E27 de 4W de consumo (400Lm), tonalidad cálida (2700K). Vida útil: 25.000 horas. Alto: 143mm. Diámetro: 64mm.

HASTA AGOTAR STOCK



Lámpara LED velón transp. ST64 E27 4,5W cálida 400Lm

**Código:**EG5354

**Descripción**

Lámpara LED tipo velón (ST64), en pase E27. Bulbo de cristal transparente, con filamento LED tipo spiral en su interior. Alimentación directa: 220-240V 50/60Hz. Consumo: 4,5W, equivale a 35W incandescente. Emisión de luz en tonalidad cálida 2700K (CRI80), 400Lm, con apertura 360° del haz de luz. Dimensiones: largo: 143mm, y diámetro: 64mm.

HASTA AGOTAR STOCK



Lámpara LED velón transparente E27 7W 2700K 806Lm

**Código:**EG2013X

**Descripción**

Lámpara LED tipo ST64 velón de cuerpo transparente con filamentos LED a la vista, en rosca E27 de 7W de consumo (806Lm), tonalidad cálida (2700K). Vida útil: 15.000 horas. Alto: 140mm. Diámetro: 64mm.



Lámpara LED velón transparente ST64 E27 7W cálida

**Código:**EG5356

**Descripción**

Lámpara LED tipo velón (ST64). De filamento, con cuerpo de vidrio transparente. Pase E27. Alimentación directa: 220-240V 50/60Hz. Consumo: 7W, equivale a 60W incandescente. Emisión de luz en tonalidad cálida 2700K (CRI80), 360Lm, con apertura 360° del haz de luz. Dimensiones: largo: 142mm, y diámetro: 64mm.

HASTA AGOTAR STOCK



Lámpara LED velón vintage ámbar PS160 E27

2100K Ø160

Código:EG3050

**Descripción**

Lámpara velón LED vintage PS160 de tonalidad ámbar, de Ø160mm, con rosca E27 de 8W de consumo (806Lm), tonalidad cálida (2100K). Vidrio en color ámbar. Vida útil: 15.000 horas.

HASTA AGOTAR STOCK



Lámpara LED tubo 4W filamentos tipo cruz E27

2200K

Código:EG2016

**Descripción**

Lámpara LED GOLD tipo tubular de cuerpo color ámbar con filamentos tipo cruzados a la vista, en rosca E27 de 4W (360Lm), tonalidad cálida (2200K). Vida útil: 25.000 hs.. Medidas: 185x30mm. (Largo x Diámetro).



Lámpara LED tubo ámbar T30 E27 4W cálida

350Lm

Código:EG5362

**Descripción**

Lámpara LED tubular (T30), en pase E27. Bulbo de cristal en tonalidad ámbar, con filamento LED en su interior. Alimentación directa: 220-240V 50/60Hz. Consumo: 4W, equivale a 32W incandescente. Emisión de luz en tonalidad cálida 2200K (CRI80), 350Lm, con apertura 360° del haz de luz. Dimensiones: largo: 185mm, y diámetro: 30mm.

HASTA AGOTAR STOCK



Lámpara LED tubo filamento espiral ámbar 4W

1600K

Código:EG2023

**Descripción**

Lámpara LED tubular de cuerpo color ámbar con filamento en espiral a la vista, en rosca E27 de 4W (180Lm), tonalidad cálida (1600K). Vida útil: 25.000 hs. Medidas: 185x30mm. (Largo x Diámetro).



Lámpara LED tubo filamento espiral ámbar 4W

1600K

Código:EG5364

**Descripción**

Lámpara LED tubular de cuerpo color ámbar con filamento en espiral a la vista, en rosca E27 de 4W (180Lm), tonalidad cálida (1600K). Vida útil: 25.000 hs. Medidas: 185x30mm. (Largo x Diámetro).

HASTA AGOTAR STOCK



Lámpara LED tubo filamento espiral fume 4W 1700K

Código:EG2023X

**Descripción**

Lámpara LED tubular de vidrio fume con filamento en espiral a la vista, en rosca E27 de 4W (50Lm), tonalidad cálida (1700K). Vida útil: 25.000 hs. Medidas: 185x30mm. (Largo x Diámetro).

HASTA AGOTAR STOCK



Lámpara LED tubo filamento espiral cobre 4W

1600K

Código:EG2024X

**Descripción**

Lámpara LED tubular de vidrio en tonalidad cobre con filamento en espiral a la vista, en rosca E27 de 4W (30Lm), tonalidad cálida (1600K). Vida útil: 25.000 hs. Medidas: 185x30mm. (Largo x Diámetro).

HASTA AGOTAR STOCK



Lámpara LED tubular ámbar E27,4W/1700K

DIMM

Código:EG2010

**Descripción**

Lámpara de LED tipo tubular de cuerpo transparente en tonalidad ámbar con filamentos a la vista, en rosca E27 de 4W=30W (320Lm) de consumo, tonalidad cálida (1700K). Ángulo de apertura del haz de luz: 300°. Vida útil: 25.000 horas. Alto: 125mm. Diámetro: 32mm.





**Lámpara LED tubular ámbar T32 E27 4W cálida dimm**

**Código:**EG5372

**Descripción**

Lámpara LED tubular (T32). De filamento, con cuerpo de vidrio en tonalidad ámbar. Pase E27. Alimentación directa: 220-240V 50/60Hz. Consumo: 4W, equivale a 28W incandescente. Emisión de luz en tonalidad cálida 1700K (CRI80), 300Lm, con apertura 360° del haz de luz. Podría dimmerizarse. Dimensiones: largo: 125mm, y diámetro: 32mm....

**HASTA AGOTAR STOCK**



**Lámpara LED transparente R50 E14 4W 2700K DIMM**

**Código:**EG2003X

**Descripción**

Lámpara LED R50, cuerpo blanco con difusor transparente, en rosca E14 de 4W de consumo, (340Lm) tonalidad cálida (2700K). Vida útil: 15.000 horas. Alto: 85mm. Diámetro: 50mm. Admite dimmer.



**Lámpara LED transparente R50 E14 4W 2700K DIMM**

**Código:**EG5422

**Descripción**

Lámpara LED R50, cuerpo fabricado en vidrio transparente con reflector aluminizado. En pase E14 de 4W de consumo, (350Lm), emite luz en tonalidad cálida (2700K). Alto: 85mm. Diámetro: 50mm. Admite dimmer.

**HASTA AGOTAR STOCK**



**Lámpara LED transparente R63 E27 6W 2700K DIMM**

**Código:**EG2010X

**Descripción**

Lámpara LED tipo reflectora R63, cuerpo blanco con difusor transparente, en rosca E27 de 6W de consumo, (470Lm) tonalidad cálida (2700K). Vida útil: 15.000 horas. Alto: 105mm. Diámetro: 63mm. Admite dimmer.



**Lámpara LED transparente R63 E27 5,5W 2700K dimm**

**Código:**EG5434

**Descripción**

Lámpara LED reflectora dimerizable (R63). Construida en vidrio transparente. Pase E27. Alimentación directa: 220-240V 50/60Hz. Consumo: 5,5W, equivale a 40W incandescente. Emisión de luz en tonalidad cálida 2700K (CRI80), 470Lm, con apertura 360° del haz de luz. Dimensiones: largo: 95mm, y diámetro: 63mm.